


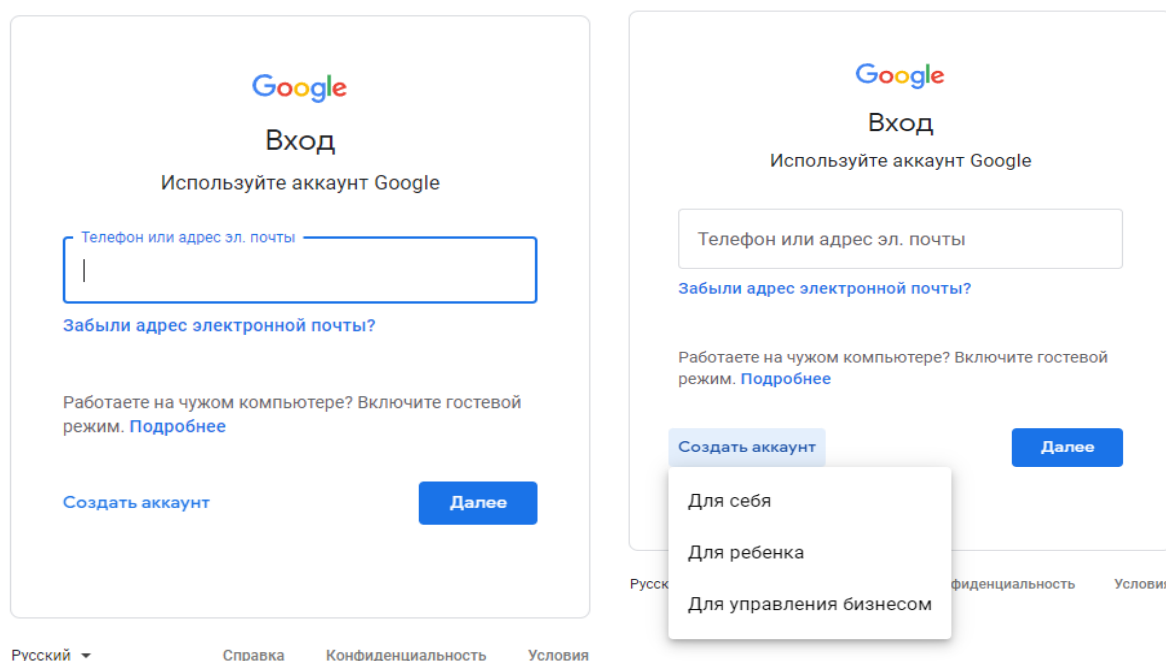
## 14-дарс. CMSда мақсадга йўналтирилган веб-сайтларни яратиш мавзуси бўйича дарс ишланма

### Wordpress.com таклиф этган бепул хостинг ёрдамида сайт яратиш

WordPress.com сайтидан рўйхатдан ўтиш учун, аккаунт керак бўлади. Бунинг учун **google.com** сайтига кирилади ва бош саҳифада “**Войти**” тугмаси босилади:



Ушбу ойнанинг “**Создать аккаунт**” бўлимидан “**Для себя**” банди танланади:



Шундан сўнг, исм, фамилия, электрон почта номи ва парол киритилади. Парол камида саккиз белгидан иборат бўлиши ва у харфлар, рақамлар ҳамда махсус белгиларни ўз ичига олиши керак. “Далее” тугмаси босилиб, телефон рақам киритилади:

Создайте аккаунт Google

Имя: Lola      Фамилия: Isroilova

Имя пользователя: isroilovalola0422      @gmail.com

Доступно: isroilovalola441    lolaisroilova639  
isroilovalola02

Использовать текущий адрес электронной почты

Пароль: .....      Подтвердить: .....

Пароль должен содержать не менее восьми знаков, включать буквы, цифры и специальные символы.

Показать пароль

Войти      Далее

Русский ▾      Справка      Конфиденциальность      Условия

Подтвердите номер телефона

В целях безопасности мы должны убедиться, что это действительно вы. Мы отправим вам SMS с 6-значным кодом подтверждения. Плата за доставку сообщения взимается в соответствии с вашим тарифом.

Номер телефона: 913383992

Назад      Далее

Ваша личная информация конфиденциальна и защищена.

Русский ▾      Справка      Конфиденциальность      Условия

Телефон номерга келган СМС кодни ушбу ойнага киритилиб, “Подтвердить” банди танланади:

Подтвердите номер телефона

В целях безопасности мы должны убедиться, что это действительно вы. Мы отправим вам SMS с 6-значным кодом подтверждения. Плата за доставку сообщения взимается в соответствии с вашим тарифом.

8 91 338 39 92

Введите код подтверждения: G- 387883

Назад      Прослушать код      Подтвердить

Ваша личная информация конфиденциальна и защищена.

Русский ▾

Справка      Конфиденциальность      Условия

Навбатдаги ойнага туғилган кун, ой, йил киритилади ва жинси танланиб, “Далее” тугмаси босилади ва ҳосил бўлган ойнадан “Пропустить” тугмаси босилади:

The image shows two screenshots of the Google account creation process. The left screenshot is the 'Welcome to Google' page, where the user is prompted to enter their phone number (913383992) and a backup email address. The right screenshot is the 'Use your phone number' page, where the user is asked if they want to use their phone number for Google services. Both pages include a 'Пропустить' (Skip) button and a 'Далее' (Next) or 'Добавить номер' (Add number) button.

Махфийлик ва фойдаланиш шартларини ҳақидаги маълумот билан танишиб, (Конфиденциальность и Условия использования) “Принимаю” тугмаси ёрдамида тасдиқланади:

The image shows a screenshot of the Google Terms of Service page. The URL is [https://www.google.com/terms/ru&biz=false&flowName=GlifWebSignIn&flowEntry=SignUp&TL=AM3QAYZ2g\\_05-n](https://www.google.com/terms/ru&biz=false&flowName=GlifWebSignIn&flowEntry=SignUp&TL=AM3QAYZ2g_05-n). The page contains the following text:

- развивать существующие сервисы и создавать новые;
- показывать персонализированную рекламу в сервисах Google, а также на сайтах и в приложениях наших партнеров (в зависимости от настроек вашего аккаунта);
- обеспечивать вашу безопасность, защищая от мошенничества и других противоправных действий;
- анализировать работу наших сервисов. В последнем случае нам помогают наши партнеры. [Подробнее...](#)

**Сопоставление данных**

Чтобы улучшить работу продуктов Google, мы сопоставляем данные разных сервисов и устройств, которые вы используете. Например, мы подбираем для вас интересную рекламу с учетом поисковых запросов в Google Поиске и на YouTube (в зависимости от настроек аккаунта). А система проверки правописания, которая используется во всех сервисах Google, работает благодаря анализу триллионов поисковых запросов.

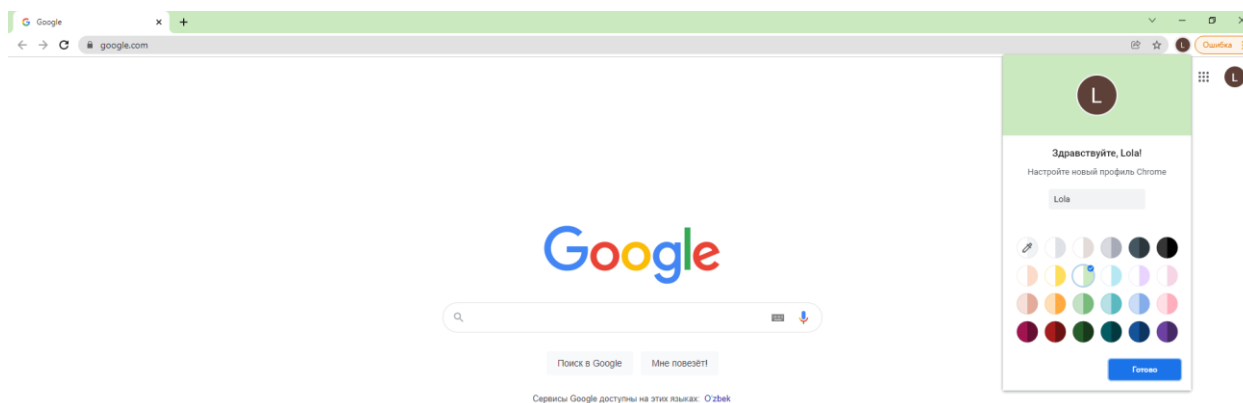
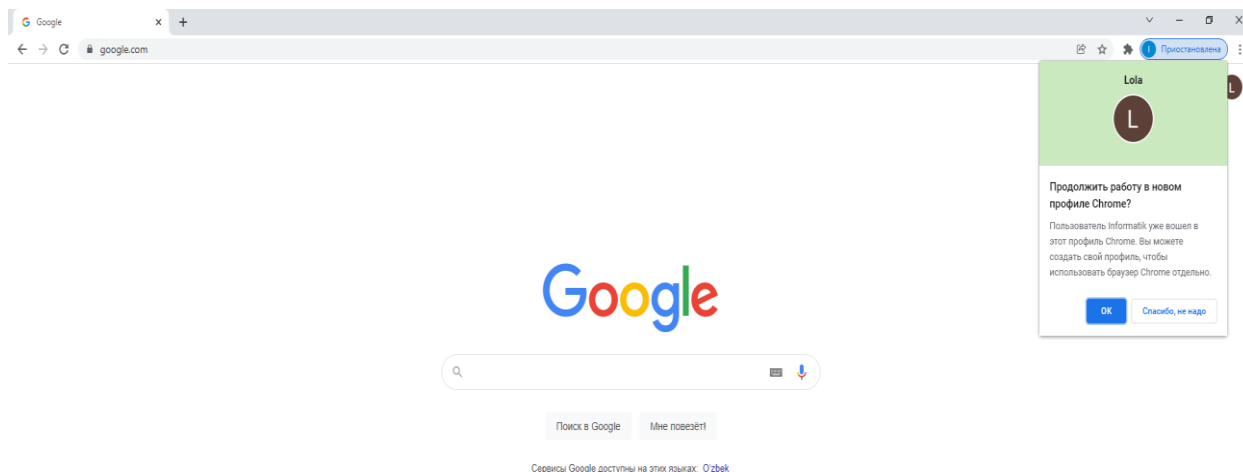
**Контроль над данными**

Часть данных может быть связана с вашим аккаунтом Google (в зависимости от его настроек). Эти сведения считаются личной и полностью конфиденциальной информацией. Чтобы управлять тем, какую информацию мы собираем и используем, нажмите кнопку "Другие варианты". Вы можете в любой момент изменить настройки или отозвать согласие на странице Мой аккаунт ([myaccount.google.com](https://myaccount.google.com)).

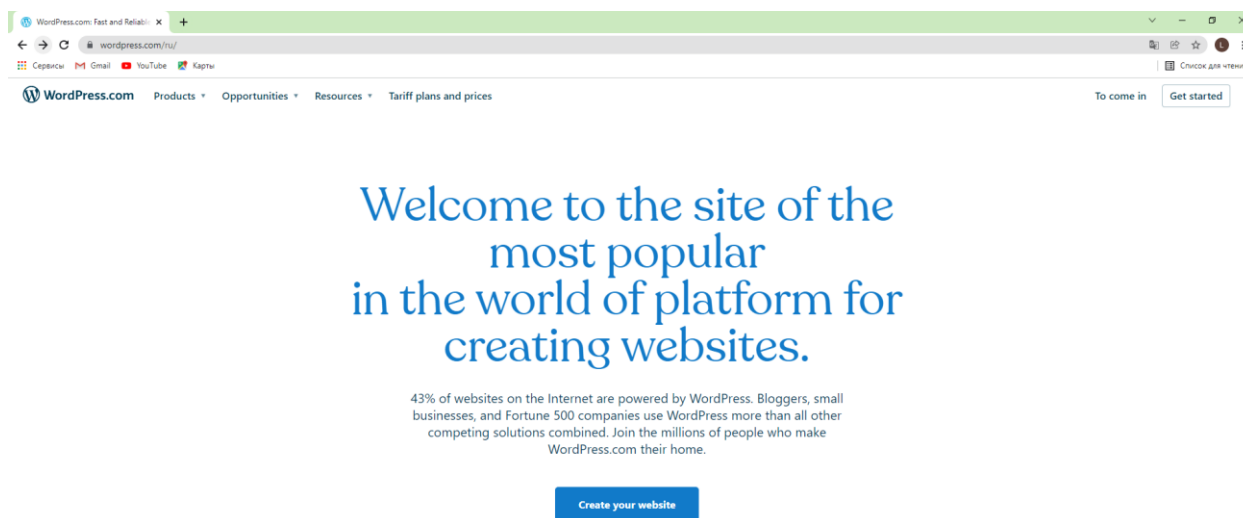
[Другие варианты](#)

[Отмена](#) [Принимаю](#)

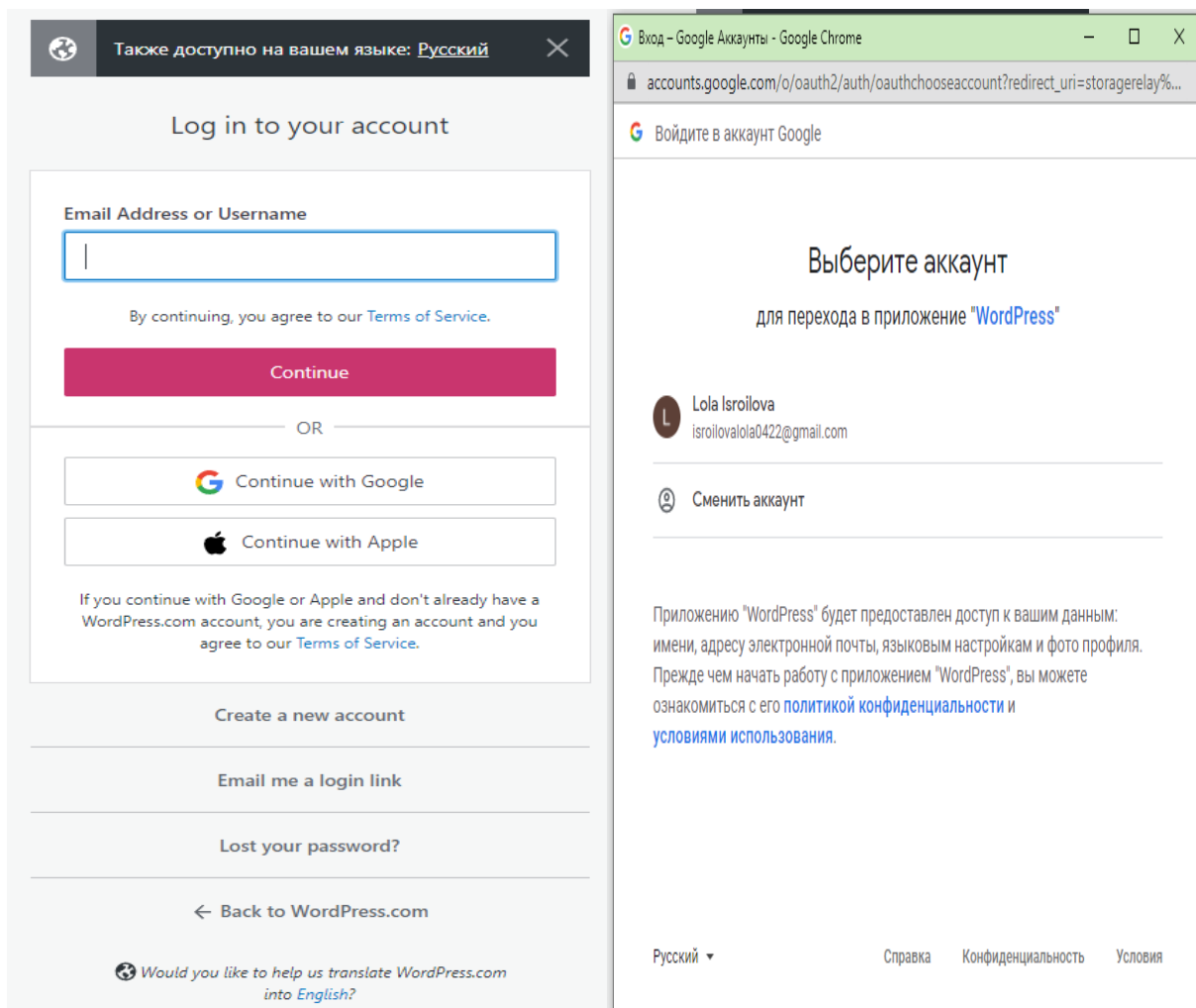
Шундан сўнг, “ОК” ва “Готова” тугмалари босилади ва **google.com** да аккаунт яратиш тугалланади.



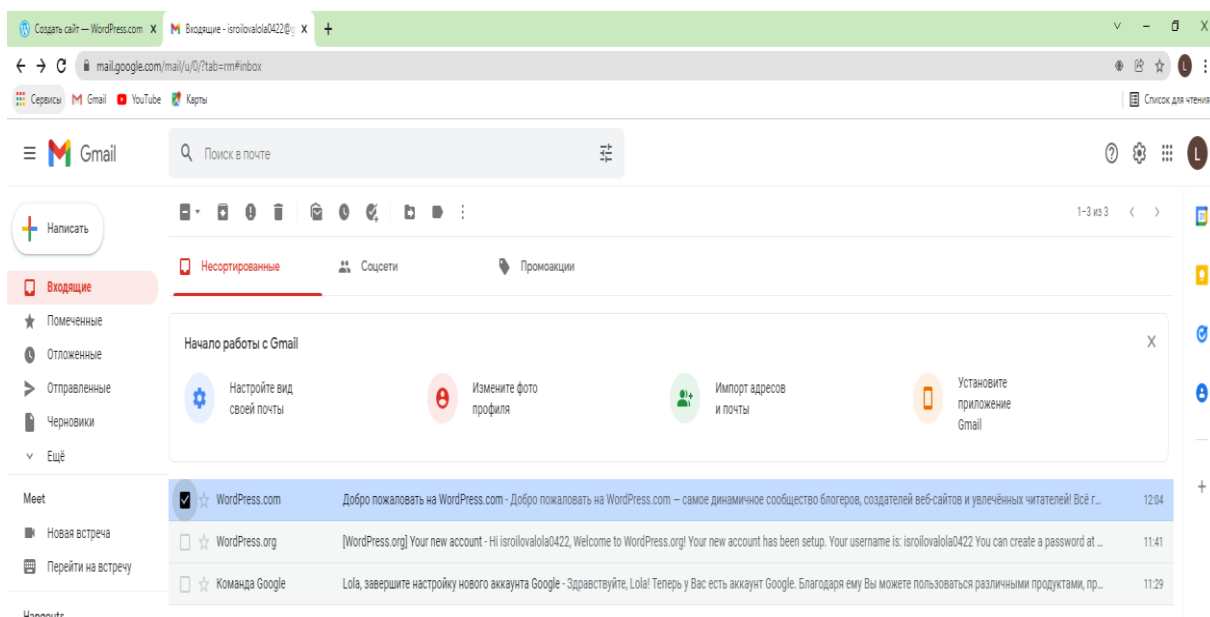
Аккаунт очилгандан кейин, <https://www.wordpress.com> сайтидан рўйхатдан ўтиш учун “Create your website” тугмачаси босилади:



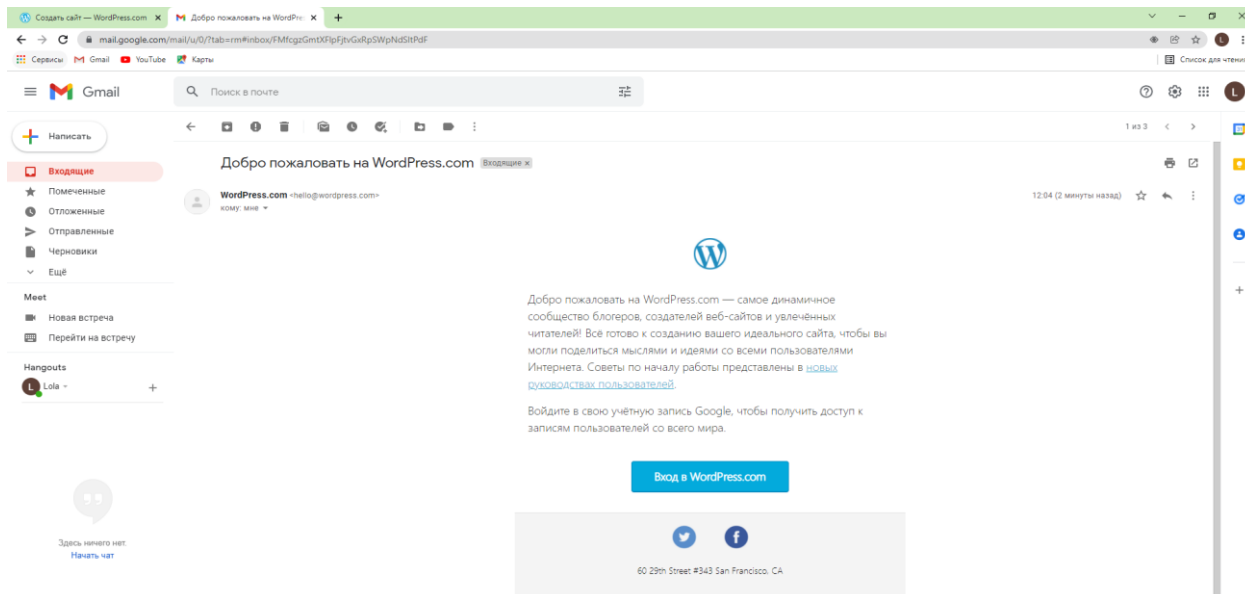
Бу ойнада Google аккаунт орқали кириш учун “Continue with Google” тугмаси босилади:



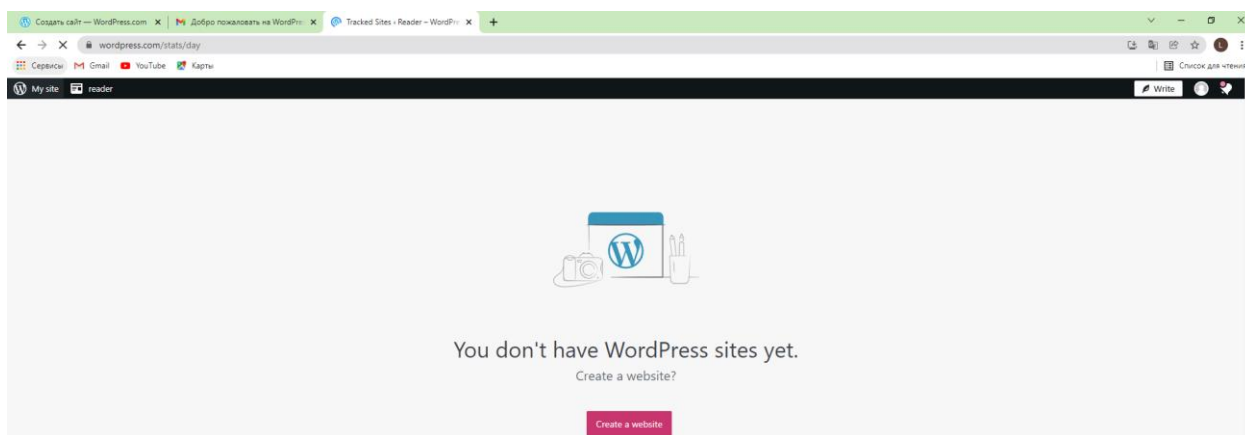
Googleдаги электрон почтага SMS келади, SMS ни очиб, тасдиқлаш ҳаволаси босилади:



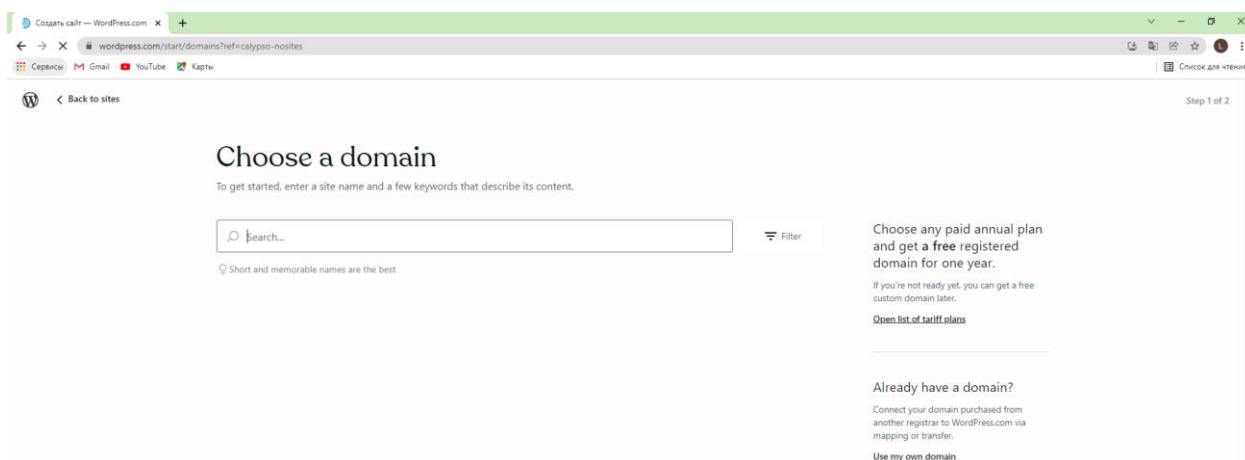
## Вход в WordPress.com банди танланади:



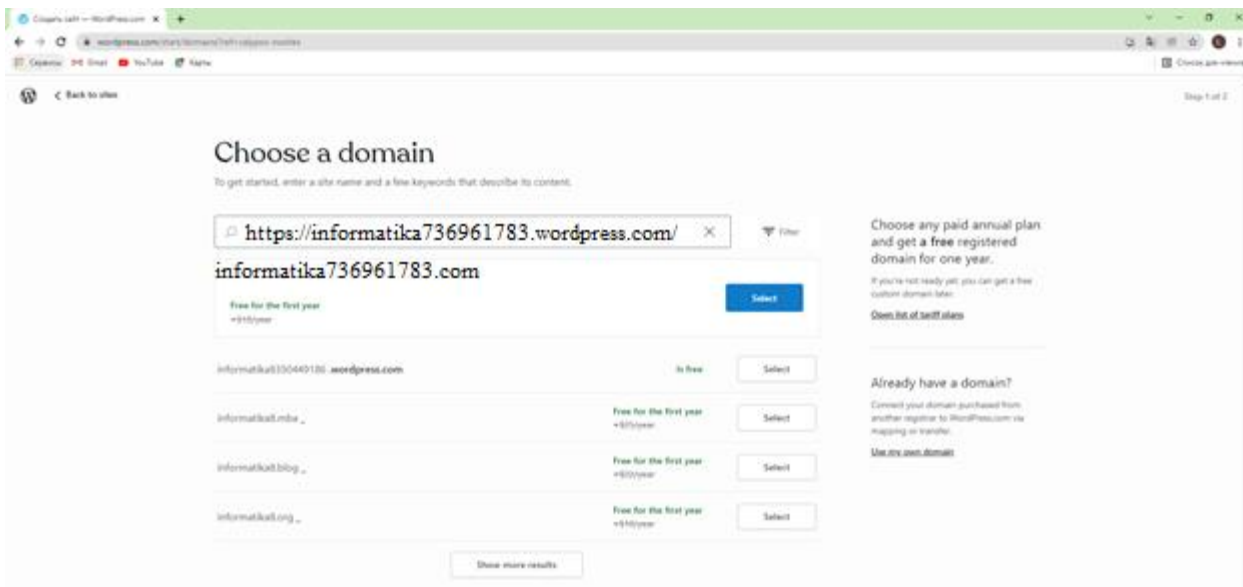
## Шундан сўнг, “Create a website” тугмаси босилади.



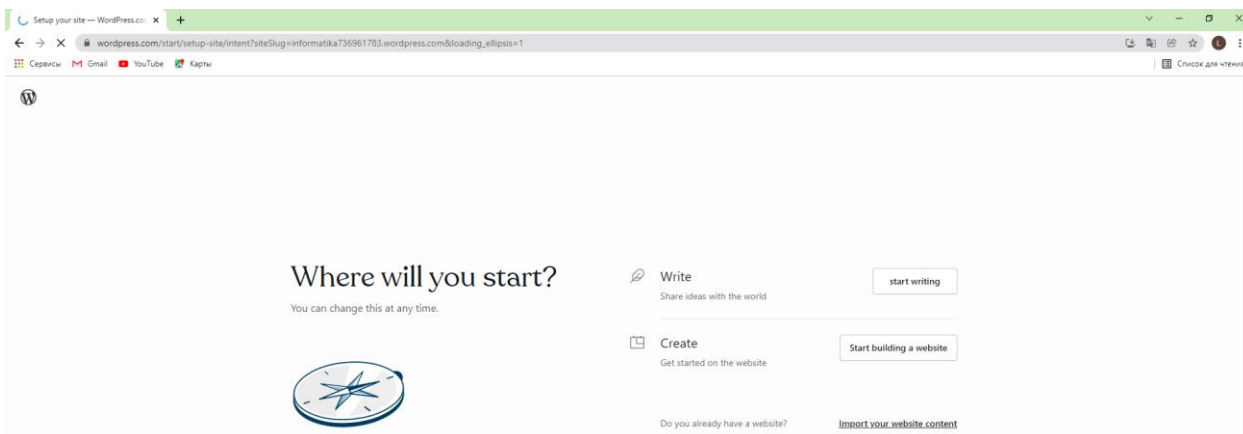
Бу ойнадан сайт учун домен танланади. Агар танланган домен интернет тармоғида мавжуд бўлса, бошқа ном танлаш ҳақида маълумот берилади:



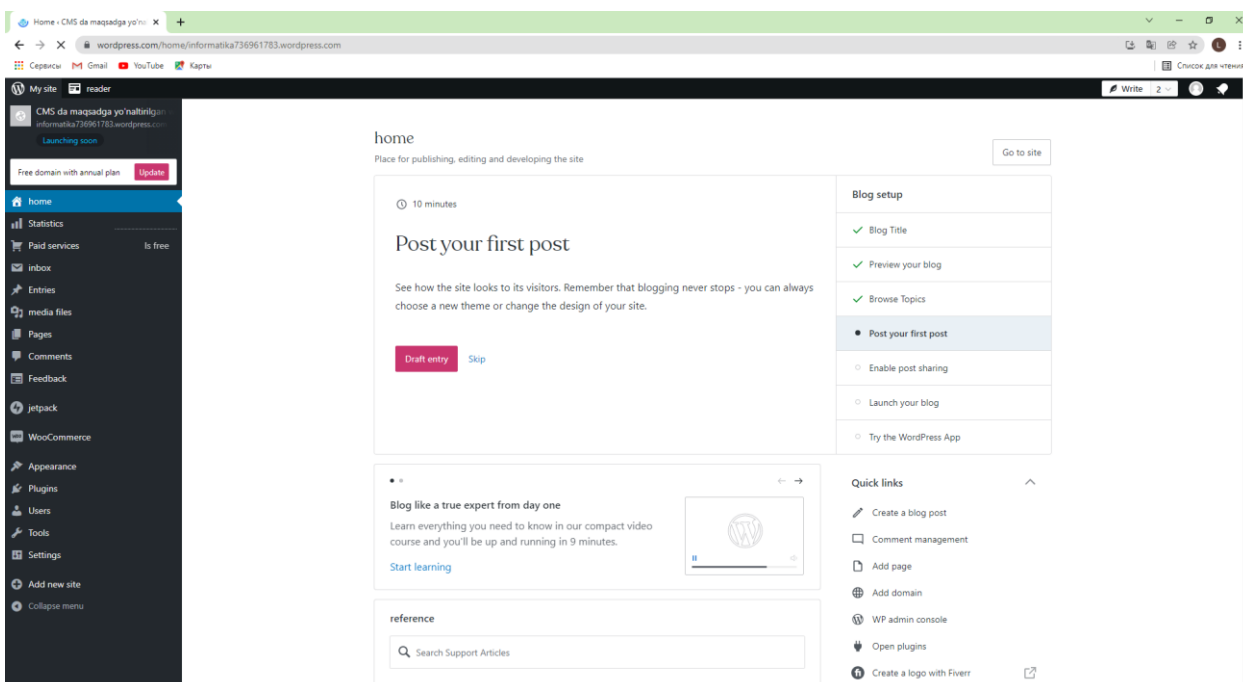
Ушбу сайт <https://informatika736961783.wordpress.com/> деб номланади ва “Select” тугмаси орқали ушбу доменга эга бўлинади.



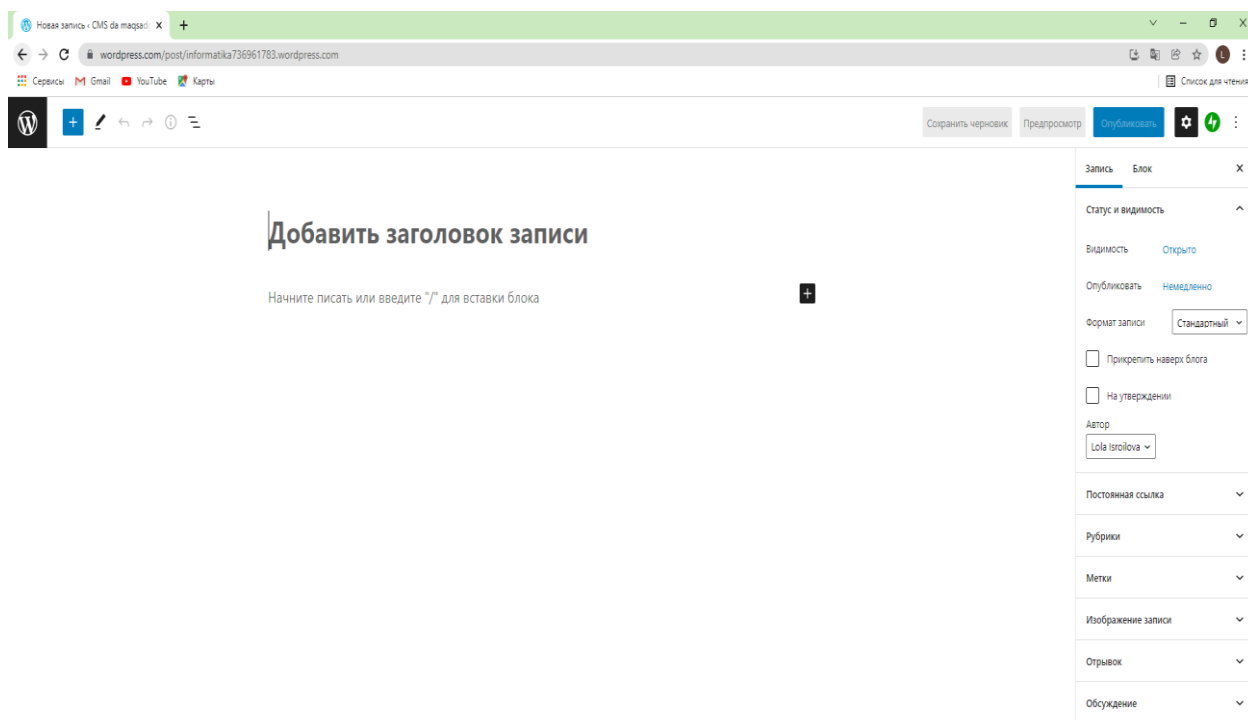
Қуйидаги ойнадан “**Start building a website**” тугмаси босилади ва таҳрирлаш ойнасига ўтилади:



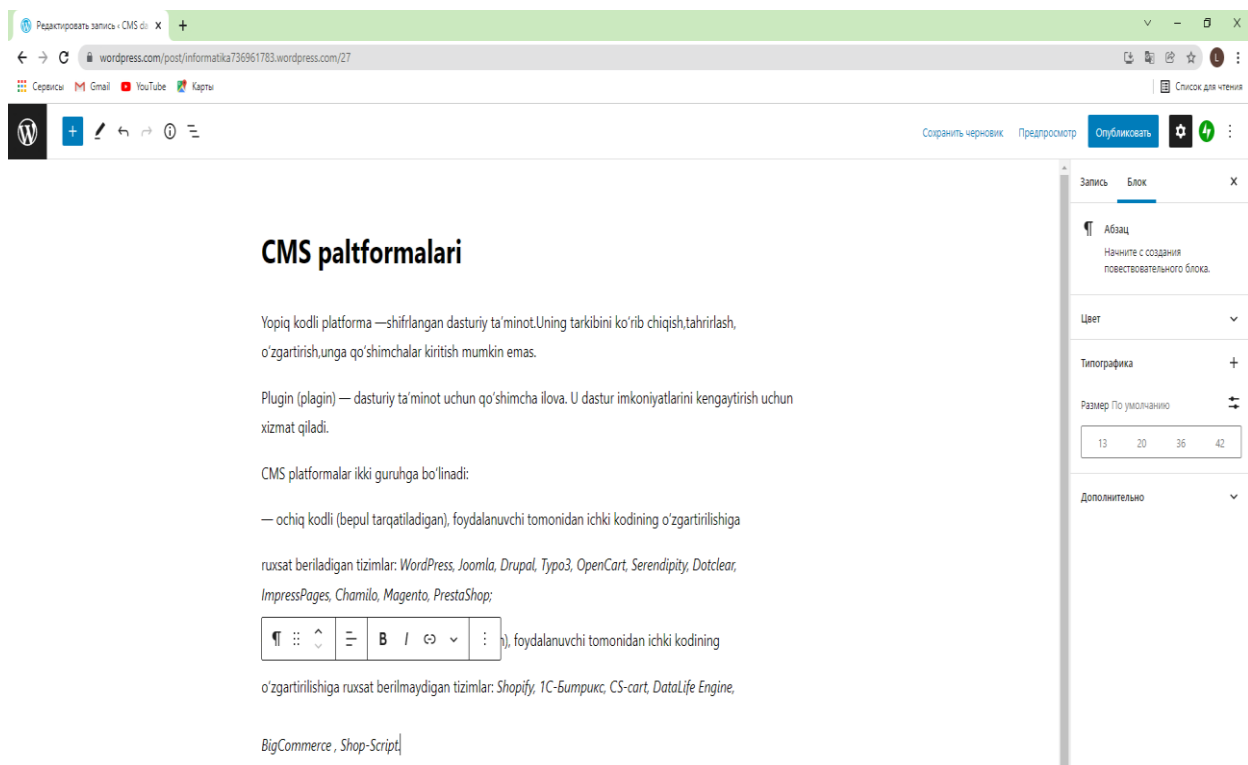
Янги блок қўшиш учун **Home** ойнасининг **Draft entry** банди танланади:



Ушбу ойнадан “Добавить заголовок записи” қаторига блок сарлавҳаси киритилади. “Начните писать или введите “/” для вставки блока” бандига блок мазмуни киритилади:




Блок сарлавҳаси ва матни киритилгандан кейин “Опубликовать” босилади.

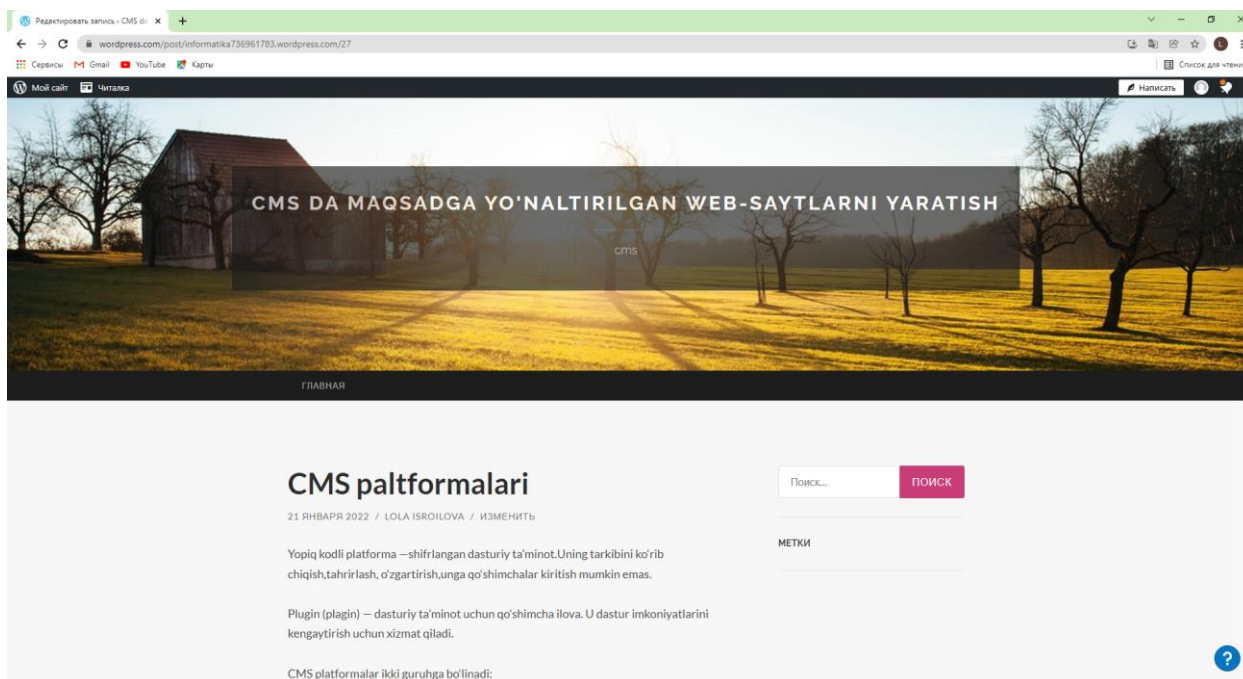


Шундан сўнг, “Просмотреть запись” тугмаси босилади.





Блокка киритган маттни веб браузерда очиб кўрсатилади.

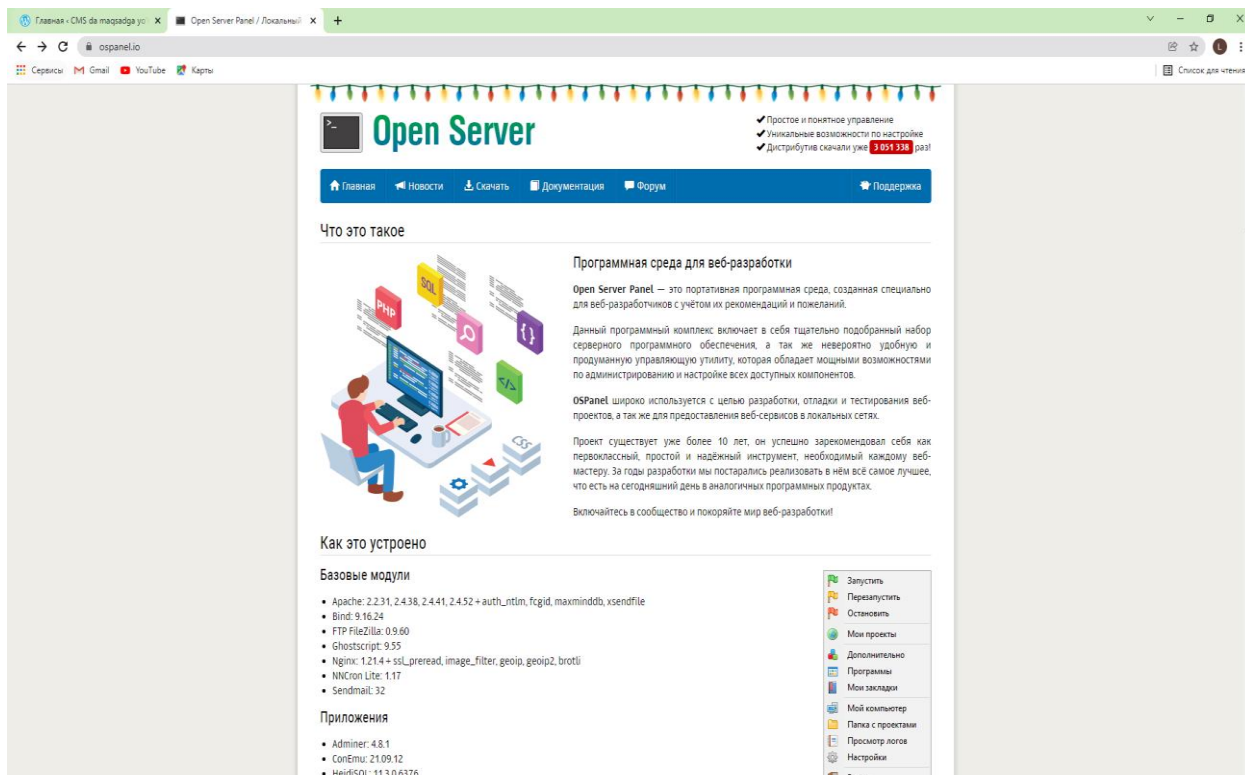


Локал веб-серверга мақсадга йўналтирилган сайт учун платформа ўрнатиш 4 босқичда амалга оширилади.

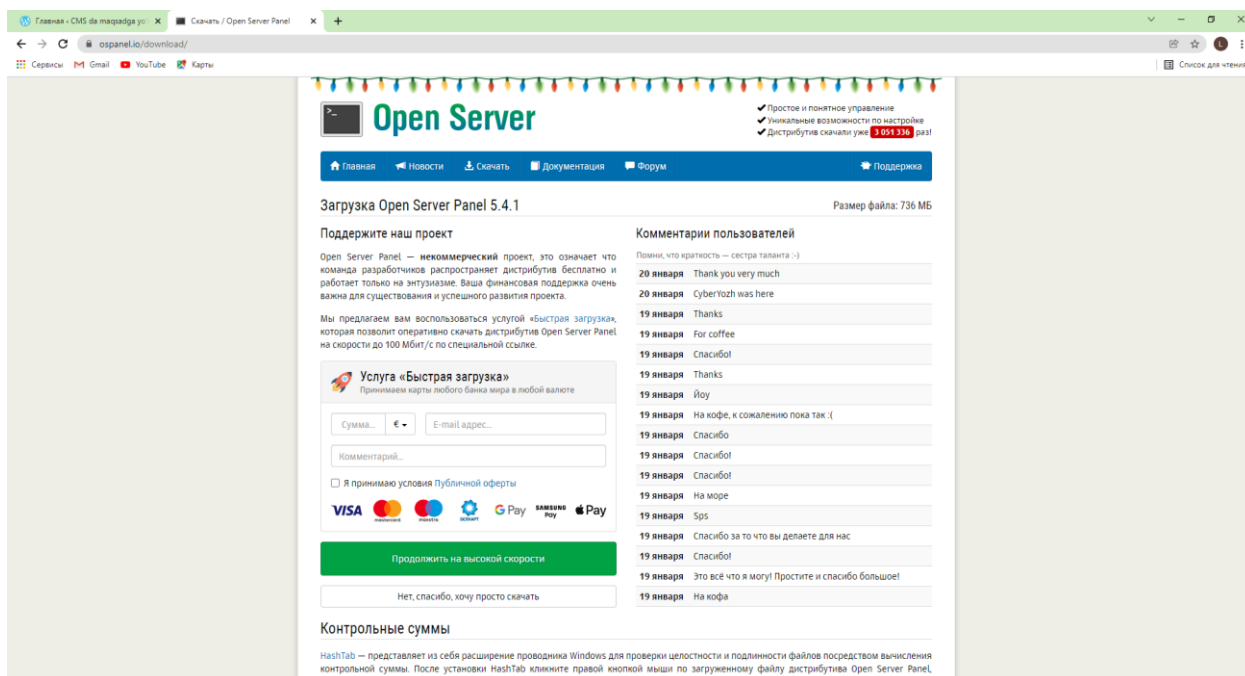
- 1) компьютерга локал веб-сервер тўплами ўрнатилади;
- 2) мақсадга йўналтирилган сайт учун маълумотлар базаси яратилади;
- 3) сайт доменининг номи локал веб-сервер доменлари рўйхатига қўшилади”
- 4) сайт учун платформа ўрнатилади.

**OpenServer** локал веб-сервер тўпламини ўрнатиш

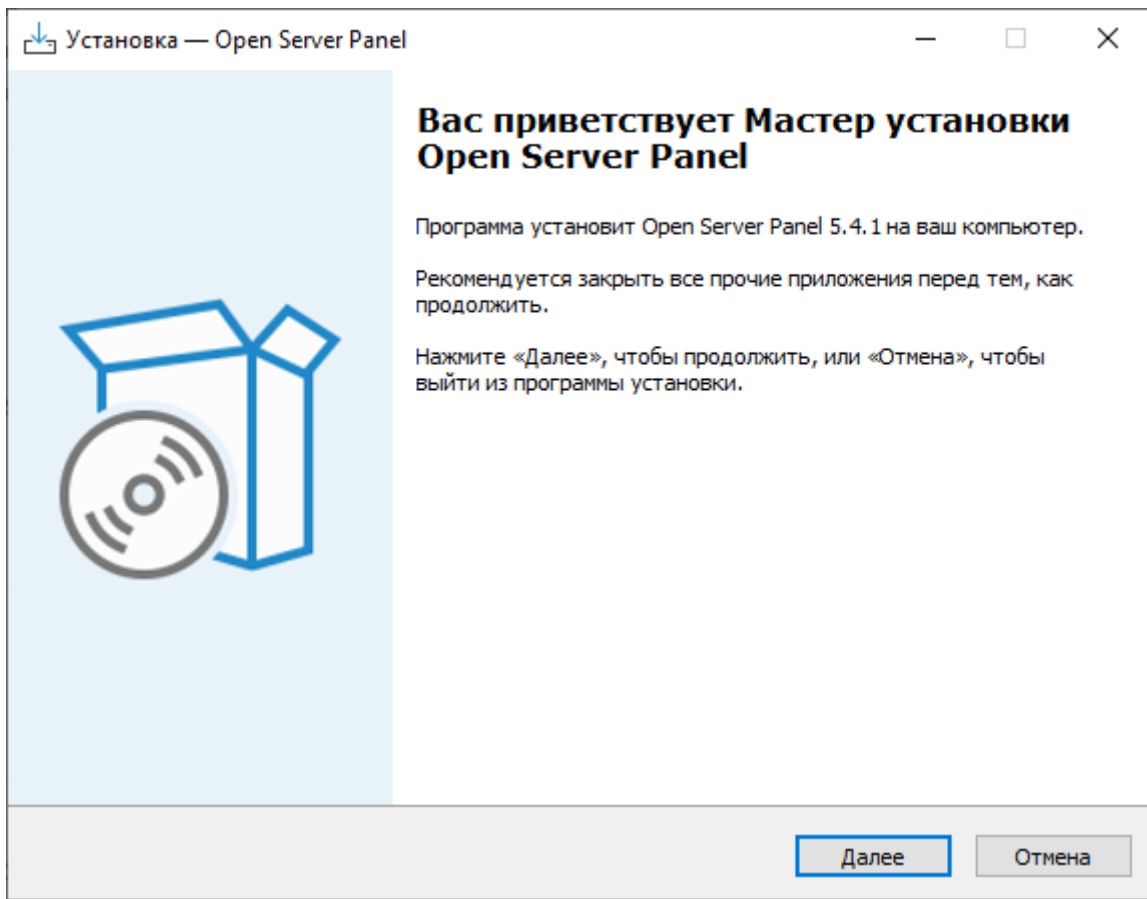
OpenServer локал веб-сервер тўпламини ўрнатиш учун OpenServer расмий сайти (<https://ospanel.io>) орқали компьютер операцион тизимига мос дастурий таъминот компьютерга юклаб олинади.



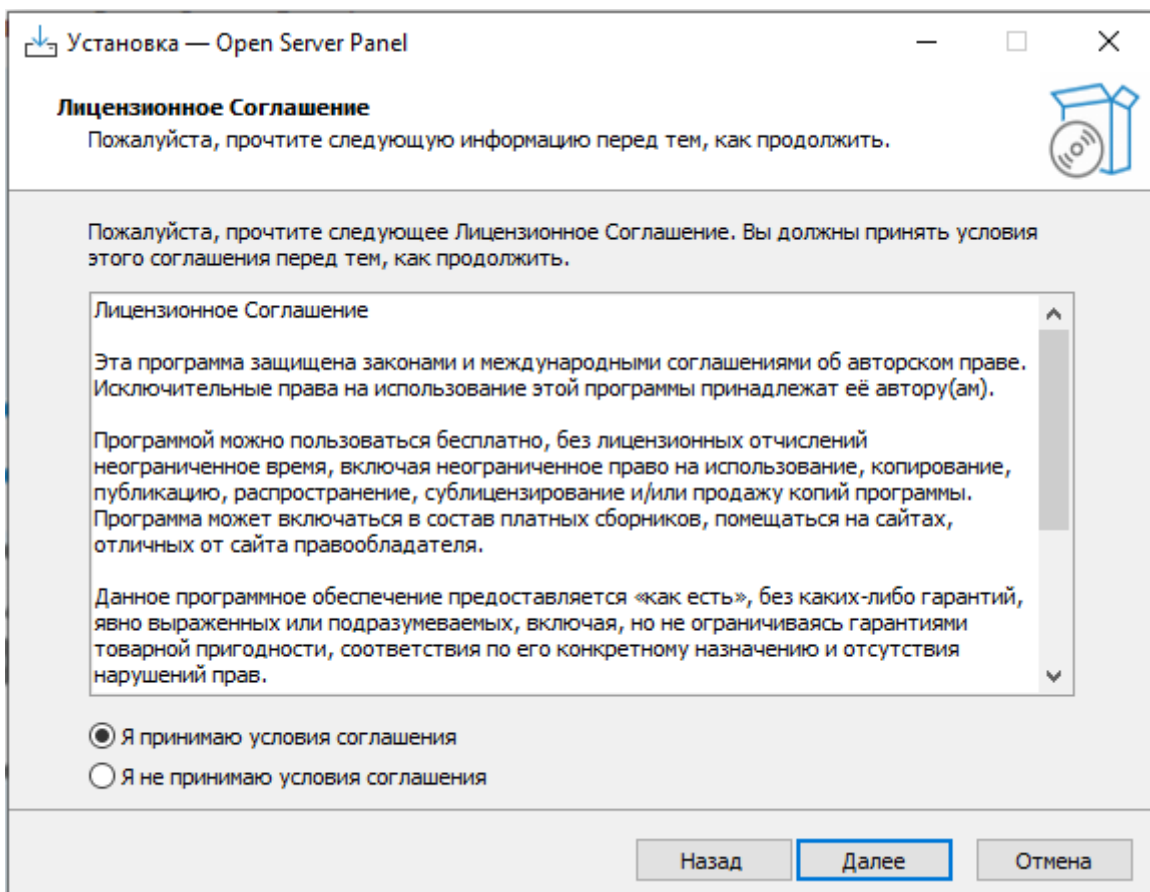
Ушбу ойнадан Скачать менюси танланади.



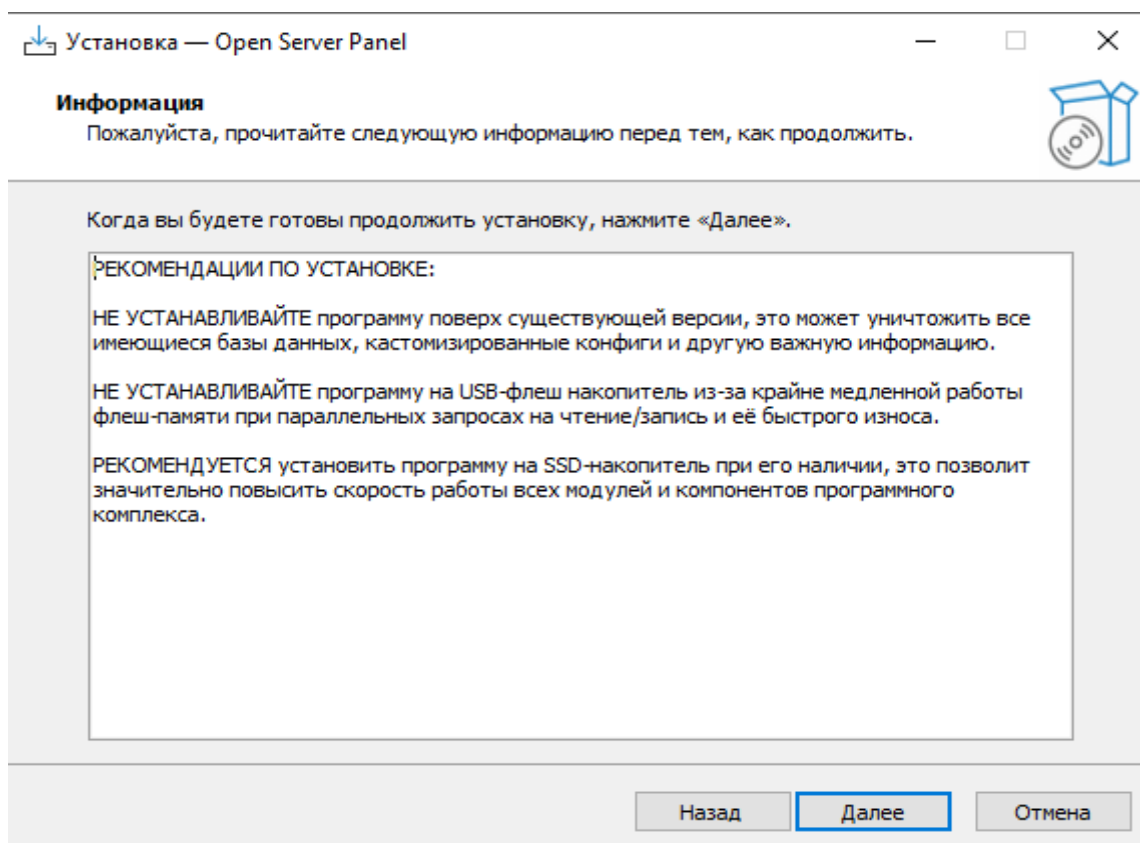
Юклаб олинган *open\_server\_panel\_5\_4\_1\_setup.exe* дастури устига сичқонча чап тугмаси икки марта босилади ва Далее тугмаси босилади.



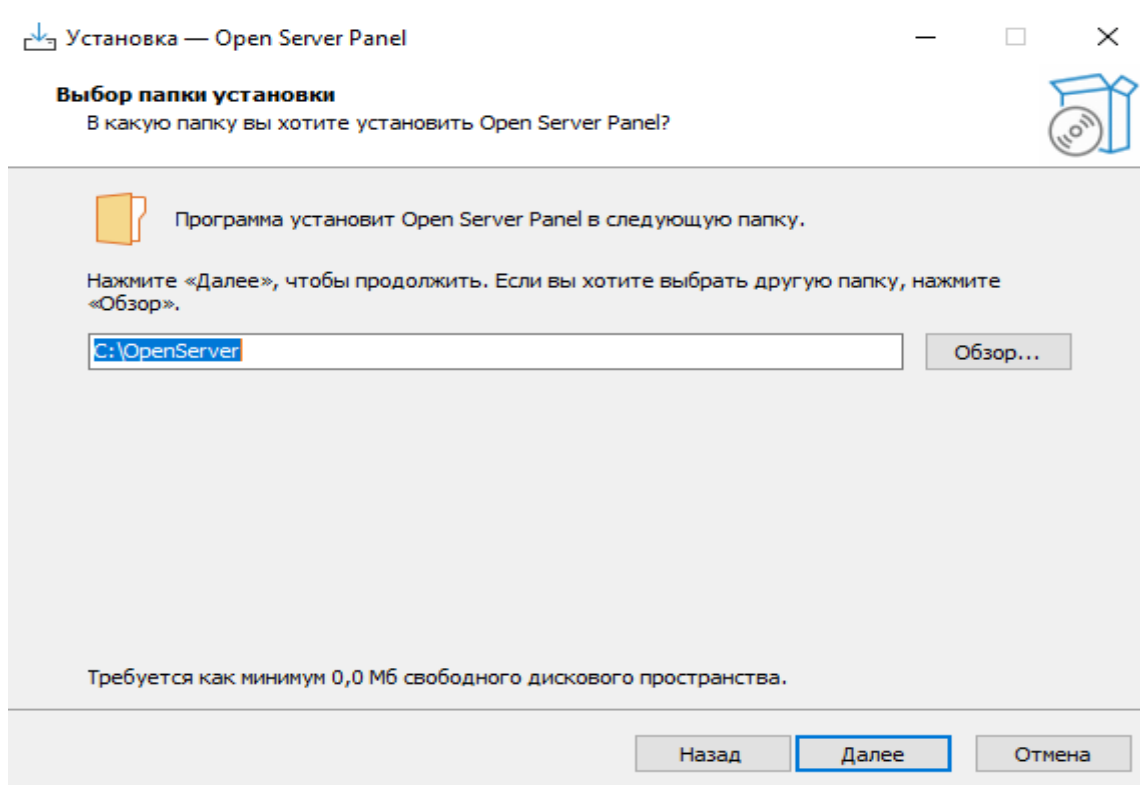
“Я принимаю условия соглашения” (Дастур шартларини қабул қиламан) банди танланиб, Далее тугмаси босилади.



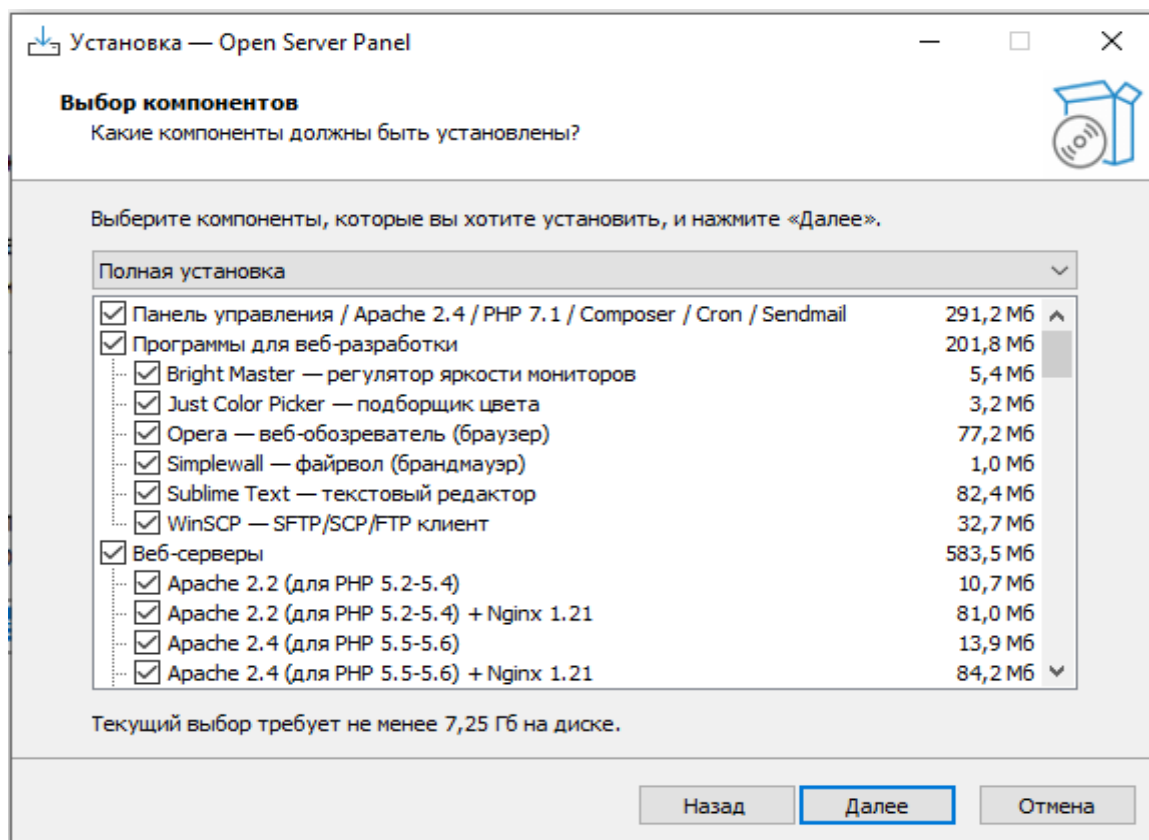
Ушбу ойнадан ўрнатиш бўйича тавсиялар билан танишиб чиқиб, Далее тугмаси босилади.



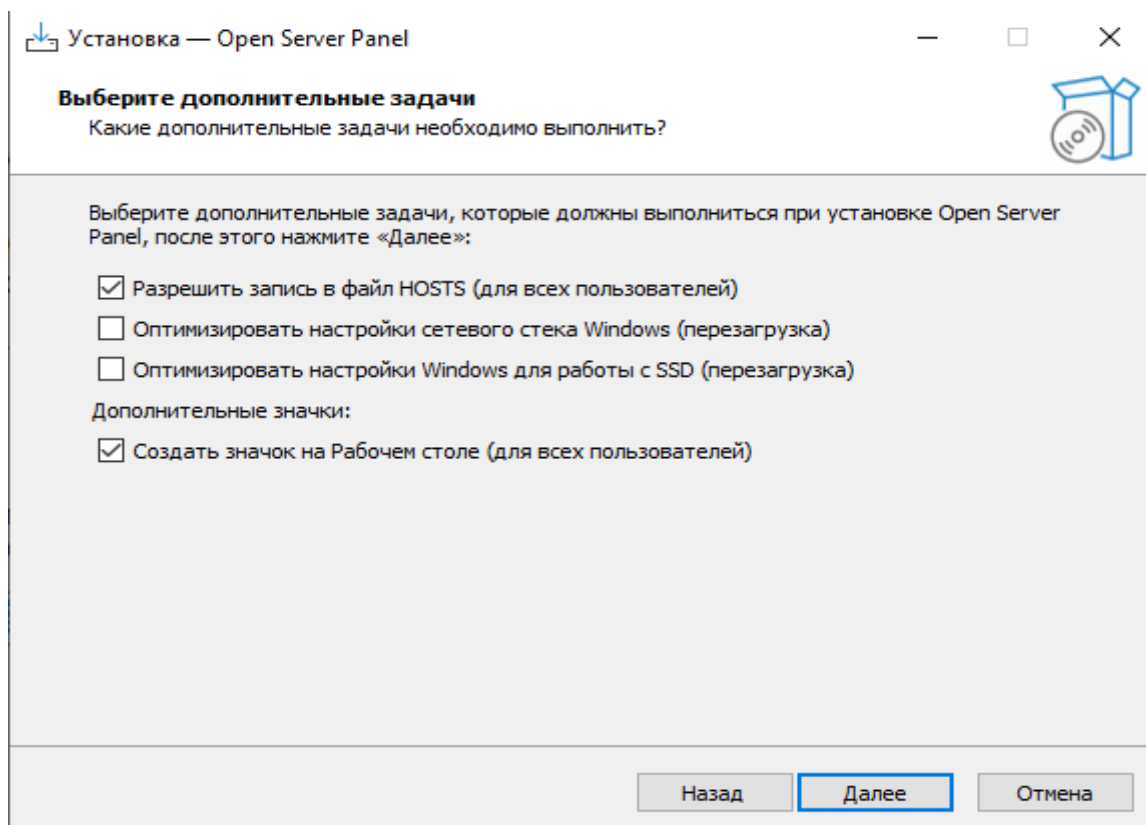
Обзор... орқали ўрнатиш учун локал диск кўрсатилади.



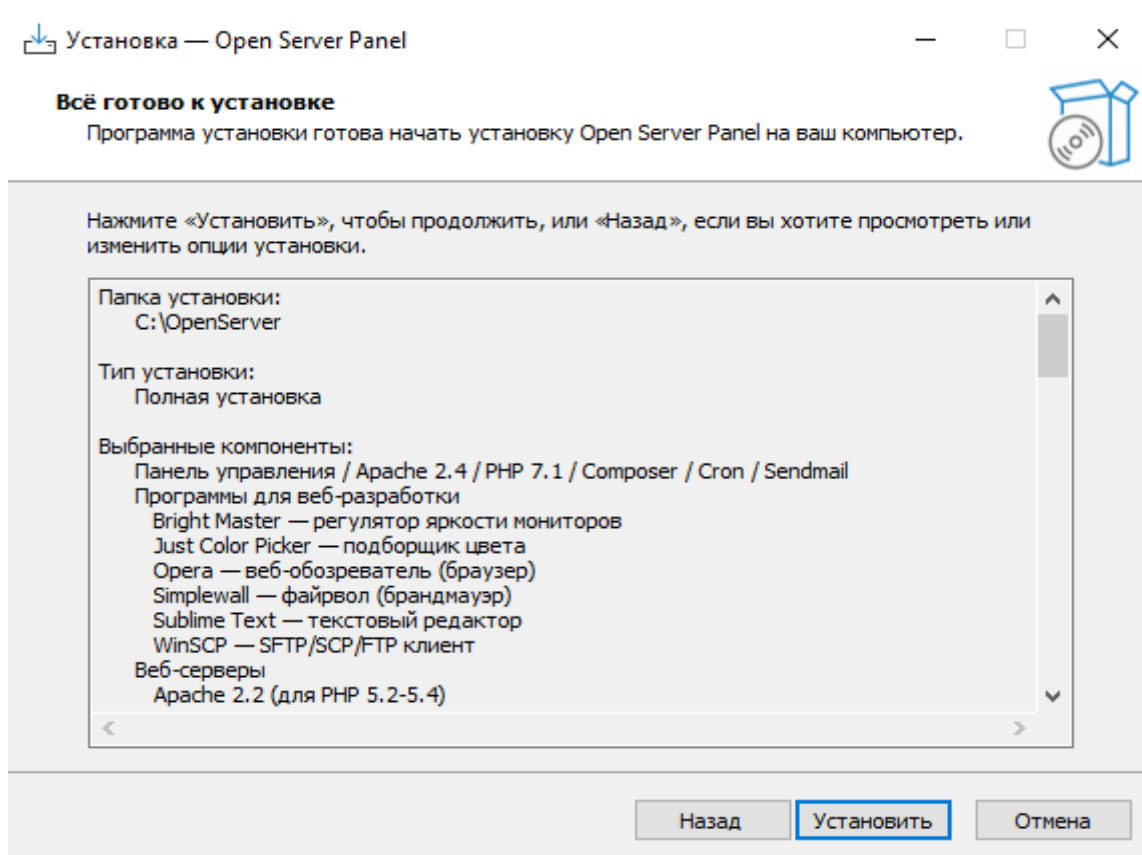
Ушбу ойнадан қайси компонента ўрнатиш керак бўлса танлаб, “Далее” тугмаси танланади.



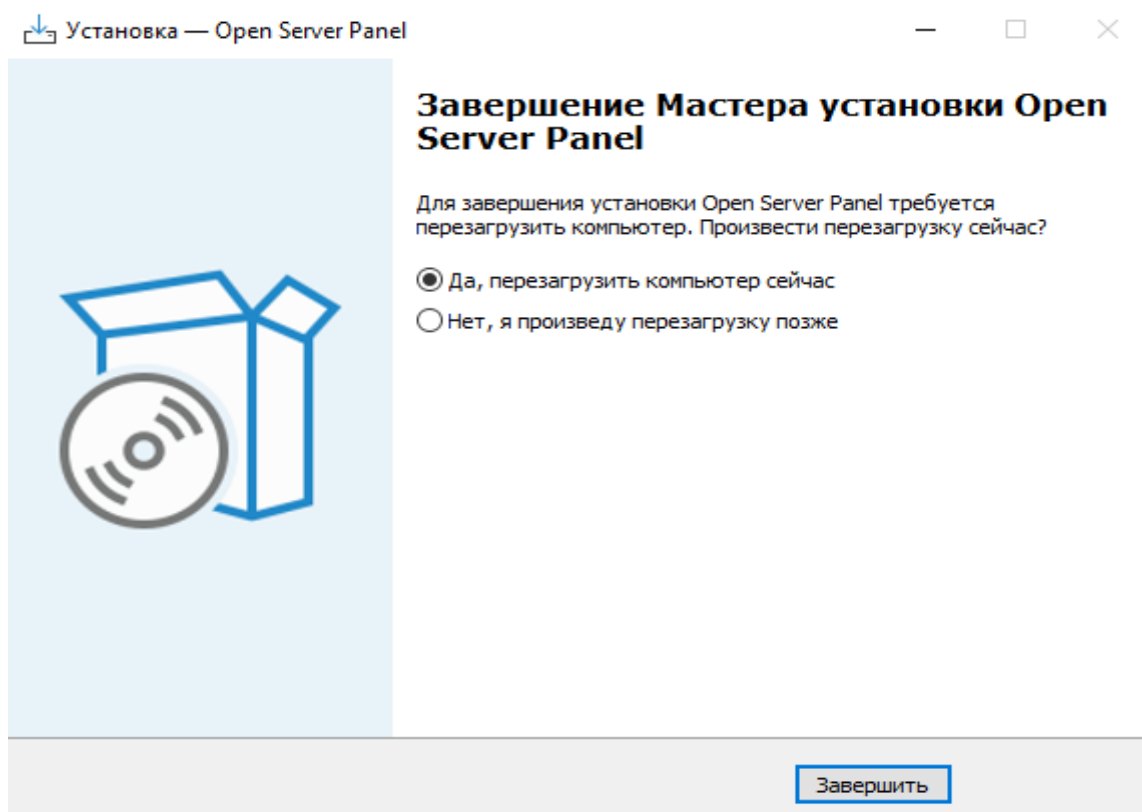
Ушбу ойнада қўшимча вазифаларни бажариш учун кераклисини танлаб, “Далее” тугмаси босилади.



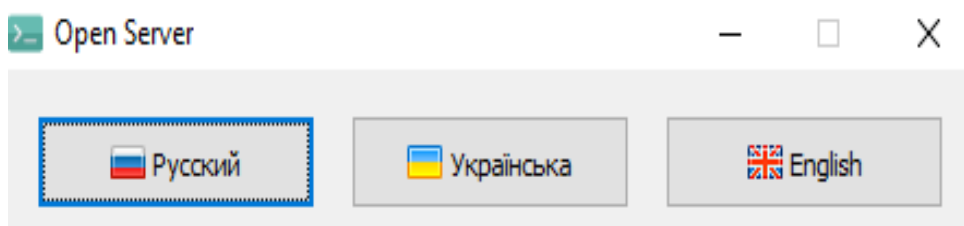
Ушбу амаллар бажарилгандан сўнг, “**Установить**” тугмаси босилади.



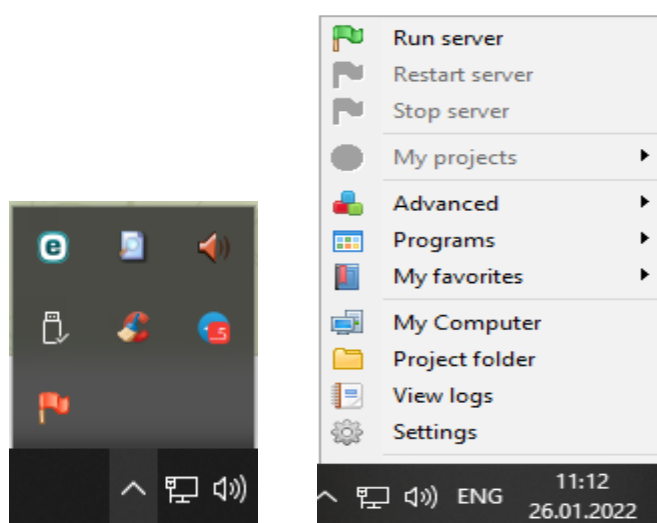
**Open Server Panel** ўрнатилиш тугаллангандан кейин, “Да, перезагрузить компьютер сейчас” банди танланиб, “**Завершить**” тугмаси босилади.



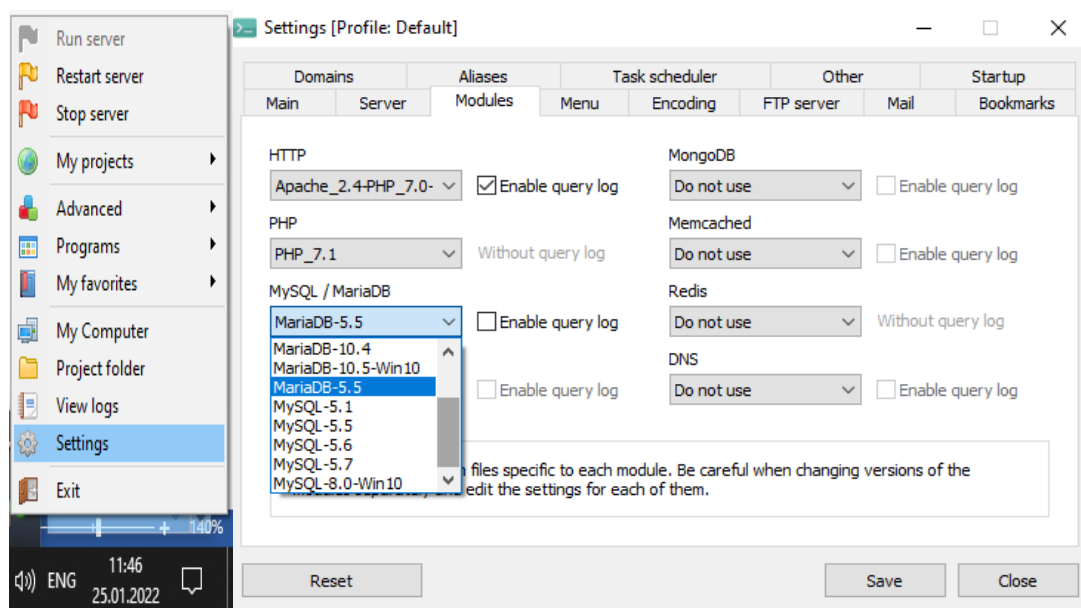
Open Server ўрнатилгандан кейин C:\ локал дискмга кирилади ва Open Server папкаси очилади. **Open Server.exe** файли биринчи марта ишга туширилганда, тил танланади.



Open Serverни ишга тушириш учун иш столининг ўнг ўнг пастки бурчагида меню (байроқча) ни босиб, контекст менюдан **Run server** буйруғи танланади.



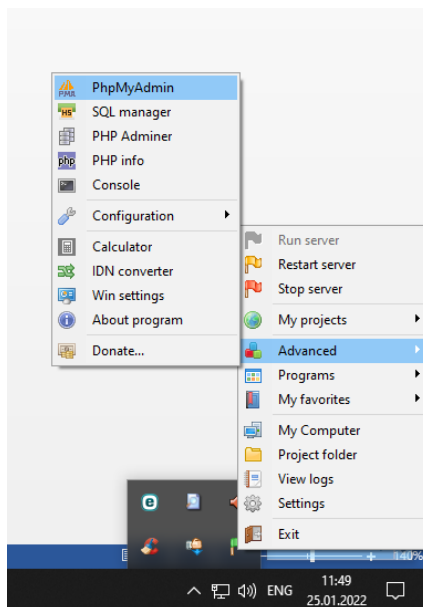
“Settings” бандидан MySQL нақли танланиб, “Save” тугмаси босилади.



Мақсадга йўналтирилган сайт платформаси учун маълумотлар базасини яратиш

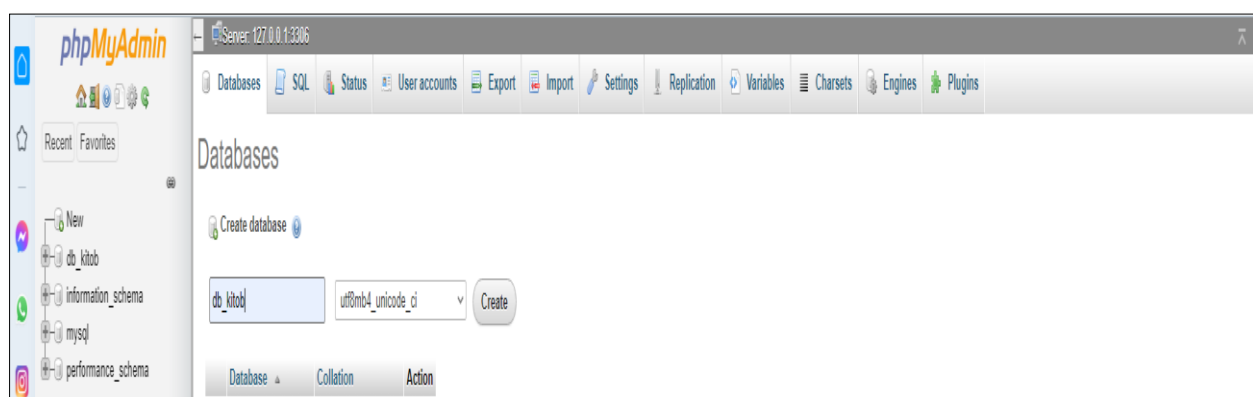
1. OpenServer ишга тушганлиги (**Run server** буйруғи амалга ошганлиги) текширилади.

2. OpenServer менюси (байроқча) ни босиб, **Advanced** бўлиmidан **PhpMyAdmin** танланади.



3. Маълумотлар базасини бошқариш тизимига логин (root) ва парол (root) киритилади.

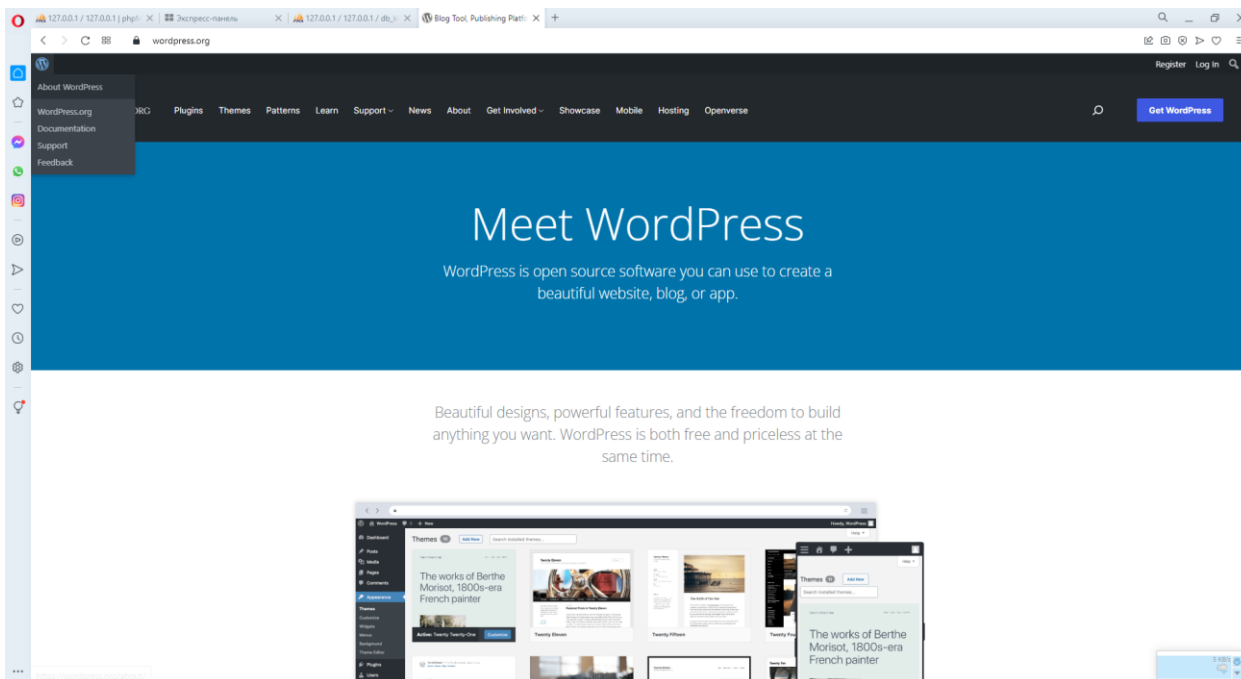
4. **Databases** бўлимига ўтиб, сайт маълумотлар базаси учун база яратилади. **Database name** бўлимига сайт базаси номи (масалан, db\_kitob) киритилади ва **Create** тугмаси босилади.



**Сайт домени номини локал Веб-сервер доменлари рўйхатига қўшиш**

Сайт домени номини локал Веб-сервер доменлари рўйхатига қўшиш учун **Wordpress.org** манзилига кирилади.



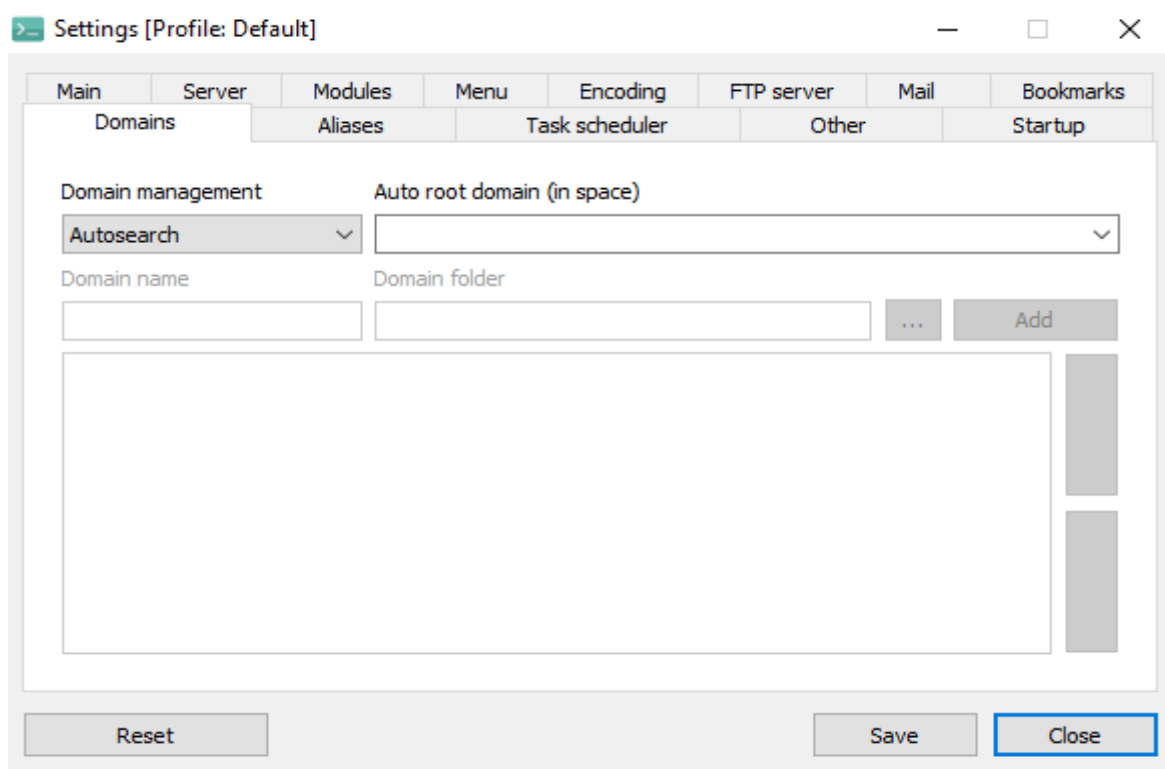


**Get WordPress** менюси танланиб, **download** тугмачаси орқали wordpress платформаси юкляб олинади.

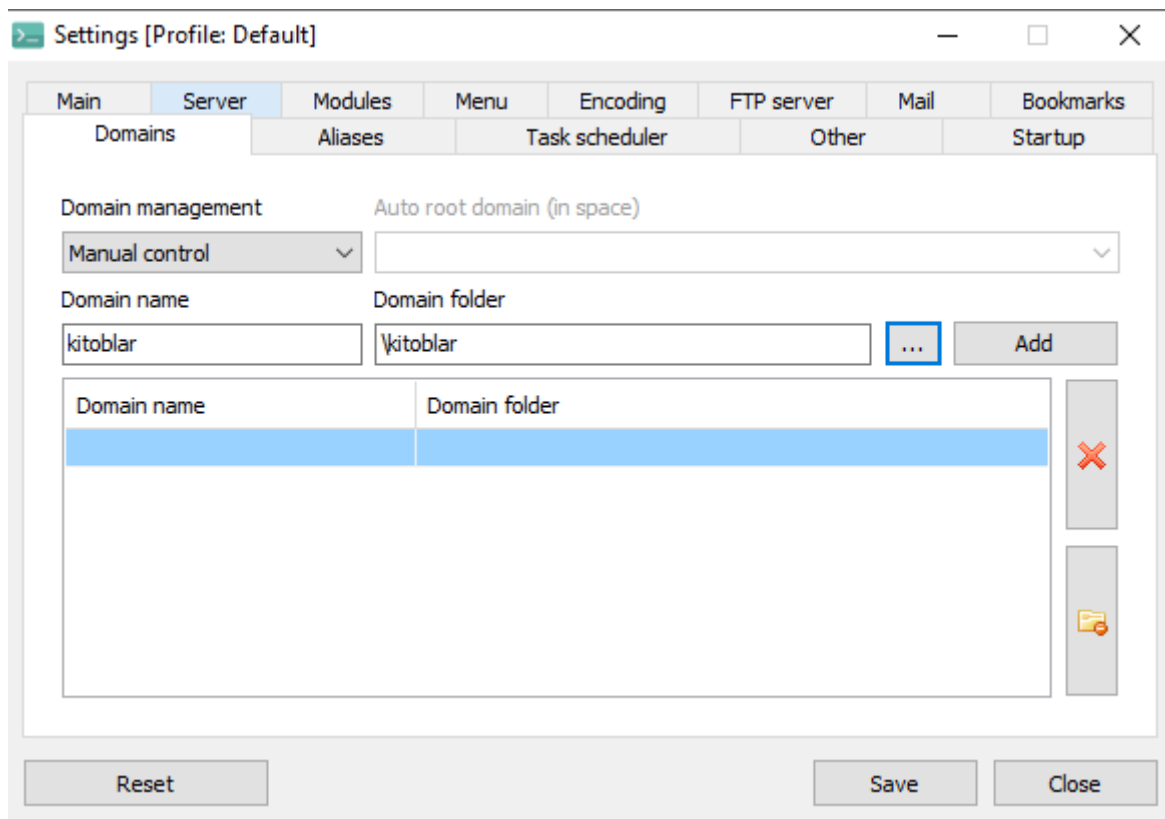
**OpenServer** менюси босиб, **Project folder** бўлими танланади, очилган папкага юкляб олинган Wordpress архив файли кўчириб ўтказилади.

Архив папка ушбу папкада очилади ва у “kitoblar” деб номланади.

**OpenServer** менюси босиб, Settings ойнасида Domains иловасига ўтилади.

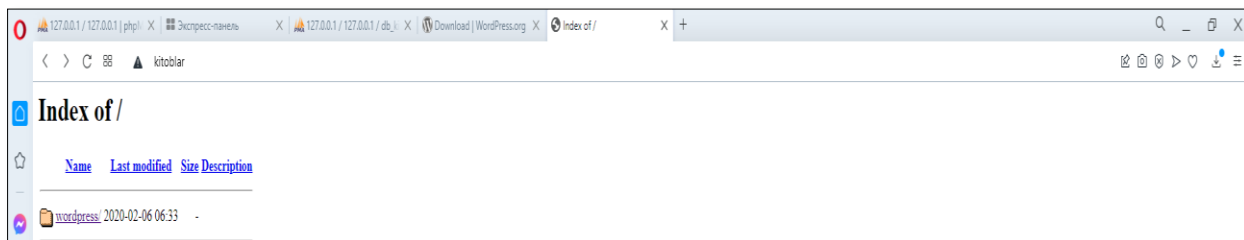


**Domains management** қисмидан **Manual control** танланади. **Domain name** қисмига доменнинг номи (масалан, kitoblar) ёзилади ва **Domain folder** қисмида папка (масалан, kitoblar) танланади. Доменнинг номини қўшиш учун **Add**, сўнгра **Save** тугмачаси босилади. Ҳар бир кўрсатма бажаргандан кейин, **OpenServer** қайта юкланади (**Restart server**) кўрсатмаси танланади:

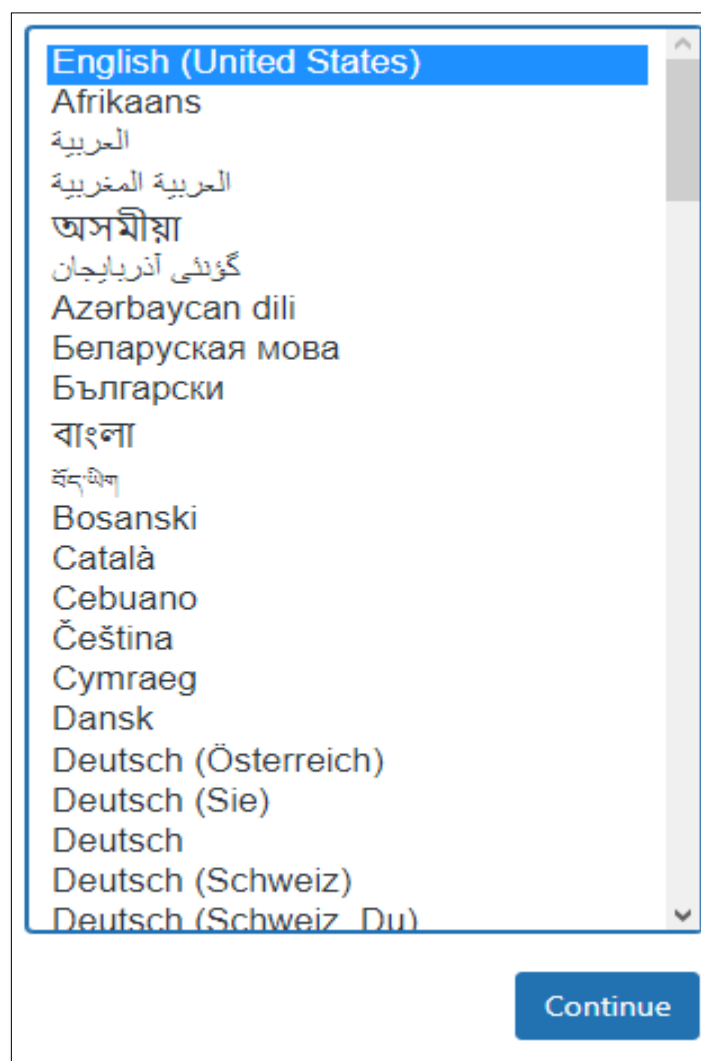


### Сайт учун платформа ўрнатиш

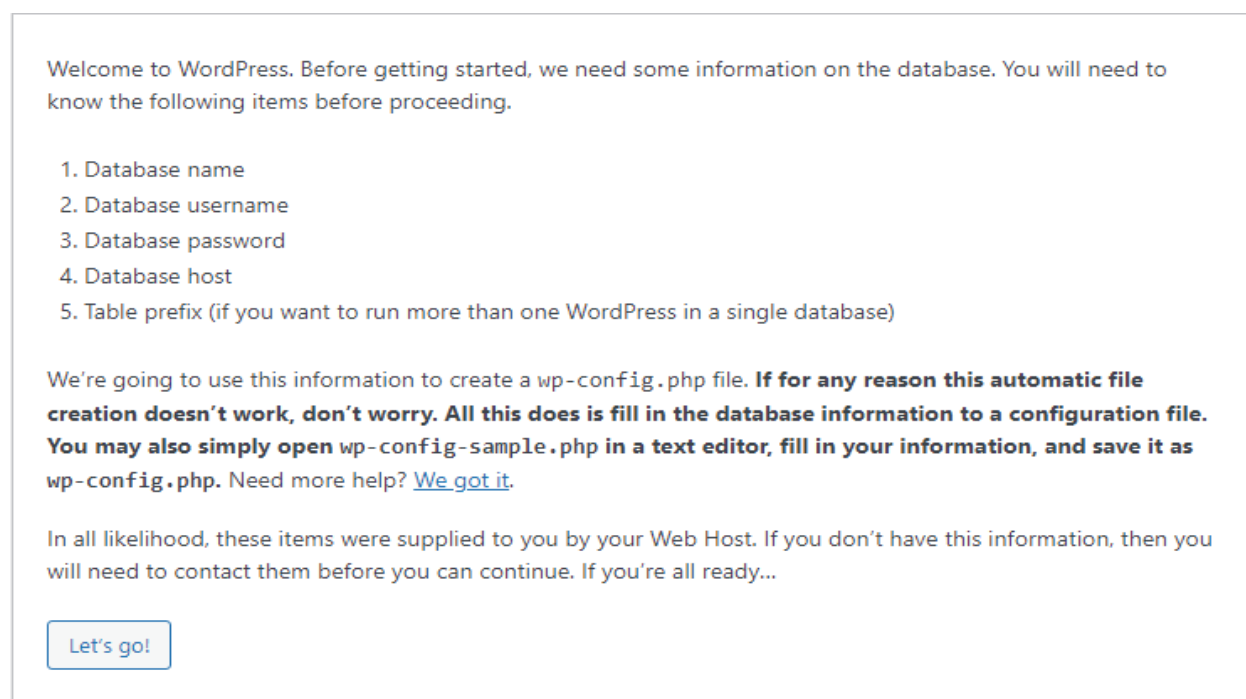
Браузер ишга туширилади (масалан, Chrome) манзил қаторига доменнинг номи (kitoblar/) ёзилади.



Wordpress банди танланади ва ойнада инглиз тили танланиб, **Continue** тугмаси босилади.



Юқоридаги амаллар бажарилгандан сўнг, “Let’s go” тугмаси танланади.



Ушбу ойнада маълумотлар базаси билан боғланиш учун маълумот киритилади. Маълумотлар базаси номи (Database Name)га (db\_kitob), фойдаланувчи номи (Username)га (root), сервер номи (Database Host)га localhost, маълумотлар базаси жадваллари учун олд қўшимча (Table Prefix)га wp\_ киритилади, парол (Password)га ҳеч нима киритилмайди. “Submit” тугмачаси босилади.

Below you should enter your database connection details. If you're not sure about these, contact your host.

Database Name	<input type="text" value="db_kitob"/>	The name of the database you want to use with WordPress.
Username	<input type="text" value="root"/>	Your database username.
Password	<input type="password"/>	Your database password.
Database Host	<input type="text" value="localhost"/>	You should be able to get this info from your web host, if localhost doesn't work.
Table Prefix	<input type="text" value="wp_"/>	If you want to run multiple WordPress installations in a single database, change this.

Қуйидаги ойнадаги маълумотлар маълумотлар киритилиб, “Install WordPress” тугмачаси босилади.

Welcome

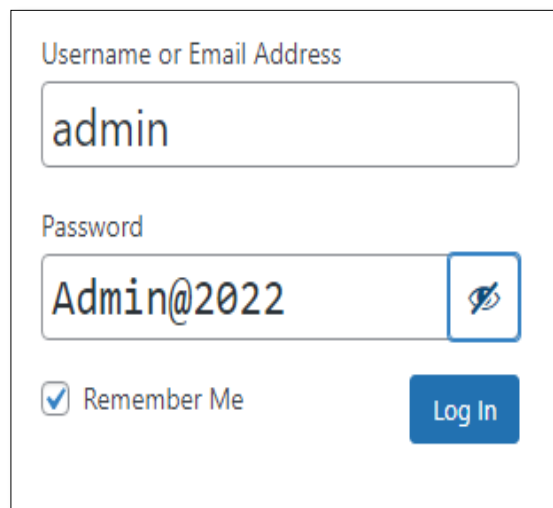
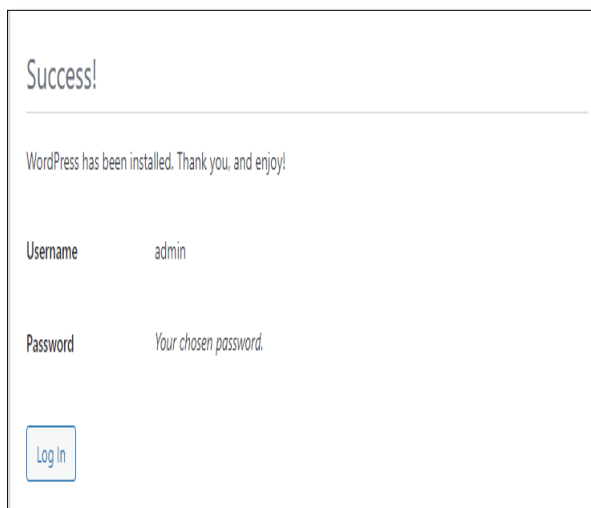
Welcome to the famous five-minute WordPress installation process! Just fill in the information below and you'll be on your way to using the most extendable and powerful personal publishing platform in the world.

Information needed

Please provide the following information. Don't worry, you can always change these settings later.

Site Title	<input type="text" value="info8"/>
Username	<input type="text" value="admin"/> <small>Usernames can have only alphanumeric characters, spaces, underscores, hyphens, periods, and the @ symbol.</small>
Password	<input type="password" value="Admin@2022"/> <input type="button" value="Hide"/> <b>Weak</b> <b>Important:</b> You will need this password to log in. Please store it in a secure location.
Confirm Password	<input checked="" type="checkbox"/> Confirm use of weak password
Your Email	<input type="text" value="lola@info.uz"/> Double-check your email address before continuing.
Search engine visibility	<input type="checkbox"/> Discourage search engines from indexing this site It is up to search engines to honor this request.

Ушбу ойнадан “**Log In**” тугмачаси босилгандан кейин сайтга кириш мумкин.



Ушбу ойнадан сайтни тахрирлаш мумкин.

