

8-синф дарслигининг «SMM асосида тадқиқот лойиҳаларини бошқариш. Youtube сайтида канал очиш» 8-мавзусини веб-квест технологияси асосидаги дарс ишланмасини келтирамиз.

Мавзу: SMM асосида тадқиқот лойиҳаларини бошқариш. Youtube сайтида канал очиш

1-босқич. Кириш. Ушбу босқичда (SMM асосида тадқиқот лойиҳаларини бошқариш. Youtube сайтида канал очиш) мавзусини веб-квест технологияси ёрдамида машғулоти олиб бориш босқичлари тушунтирилади ва дарс якунида ўқувчилар билимини баҳолаш айтилади. Ўқувчиларнинг билими икки босқичда, яъни биринчи босқичда назарий билимлари тестлар ёрдамида баҳоланса, иккинчи босқичда яратган каналлари таҳлил қилиниб баҳолаш тушунтирилади.

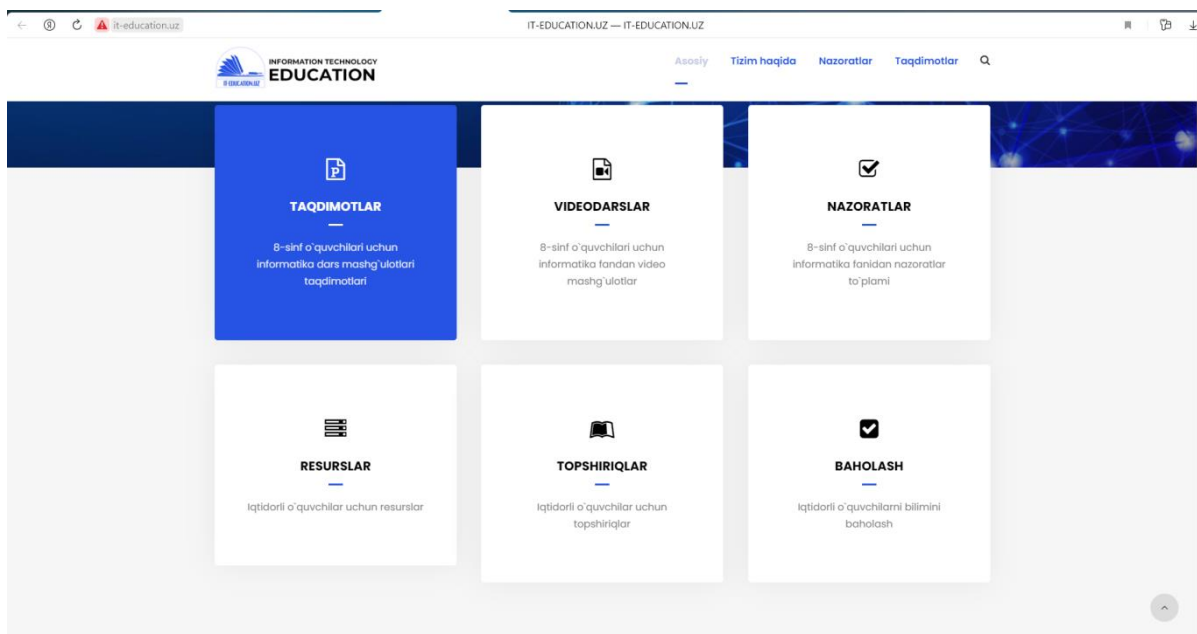
2-босқич. Муаммо қўйилади. Ечилиши талаб этиладиган қуйидаги вазифа берилади:

- 1) YouTube сайтида канал учун керакли шаблонни танлаш;
- 2) берилган топшириқни бажариш учун каналга ном танлаш;
- 3) керакли ўқув воситаларини тўплаш.

3-босқич. Топшириқлар берилади. Мустақил бажариш учун қуйидаги топшириқлар берилади:

- 1) google.com дан аккаунт яратиш;
- 2) YouTube Studio бўлими орқали канал очиш;
- 3) YouTube сайтида канални созлаш;
- 4) YouTube сайтида каналга видео жойлаштириш;
- 5) YouTube сайтида қўшимча канал очиш;

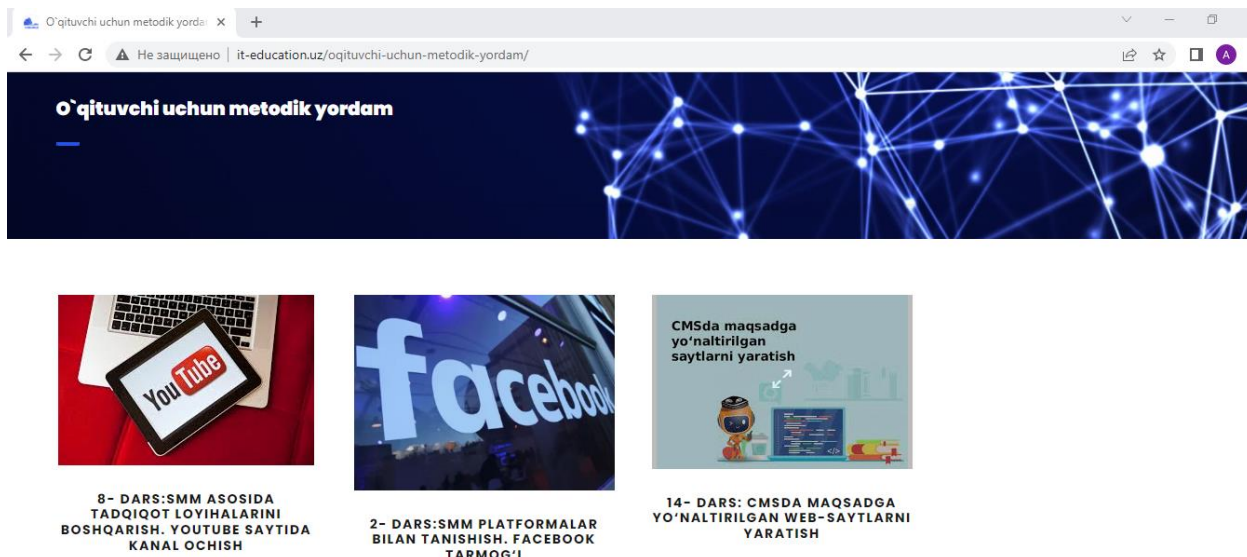
4-босқич. Маслаҳат ва тавсиялар бериш. Қўйилган муаммони ечиш ва берилган топшириқни бажариш учун **dr.rtm.uz**, **it-education.uz** ахборот-таълим муҳитларидан фойдаланиш тавсия этилади. Қуйидаги 1-расмда тадқиқот доирасида яратилган ахборот-таълим муҳитининг бош ойнаси келтирилган.



1-расм. Тадқиқот доирасида яратилган ахборот-таълим муҳитининг бош ойнаси.

Тадқиқот доирасида яратилган ахборот-таълим муҳитидан ва Халқ таълим вазирлигининг веб-сайтидан мавзуга оид видеодарслардан фойдаланиб, топшириқларни бажариш мумкин бўлади.

Шунингдек, тадқиқот доирасида яратилган ахборот-таълим муҳитига жойлаштирилган дарс ишланмаларидан фойдаланиш тавсия этилади.



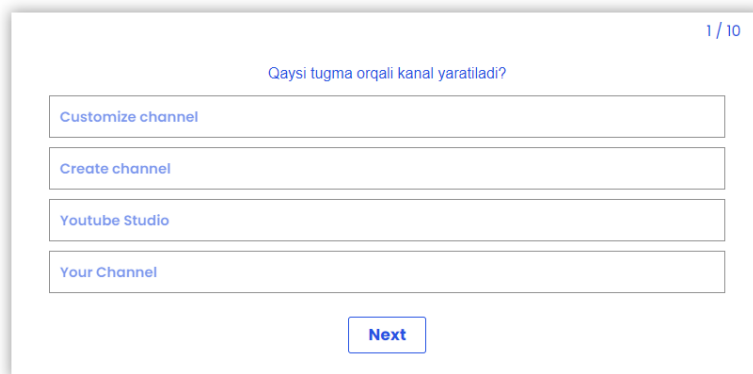
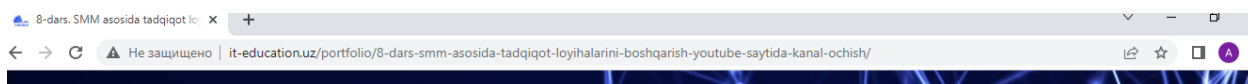
2-расм. Тадқиқот доирасида яратилган ахборот-таълим муҳитининг дарс ишланмалар бўлимининг ойнаси.

Тавсия этилаётган бўлимда ҳар бир мавзуга оид дарс ишланмалар жойлаштирилган. Ўқувчилар ушбу бўлимдан амалий топшириқларни бажариш учун керакли маълумотларни олиш имкониятига эга (Ҳар бир амалий дастурларнинг яратиш кетма-кетлиги келтирилган).

5-босқич. Амалий иш жараёни. Ушбу босқичда YouTube сайтида канал очишни ўқувчи мустақил равишда яратади. Бу босқичда ўқитувчи ўқувчиларнинг мустақил равишда бажаришини назорат қилади ҳамда зарурий тавсиялар бериб боради.

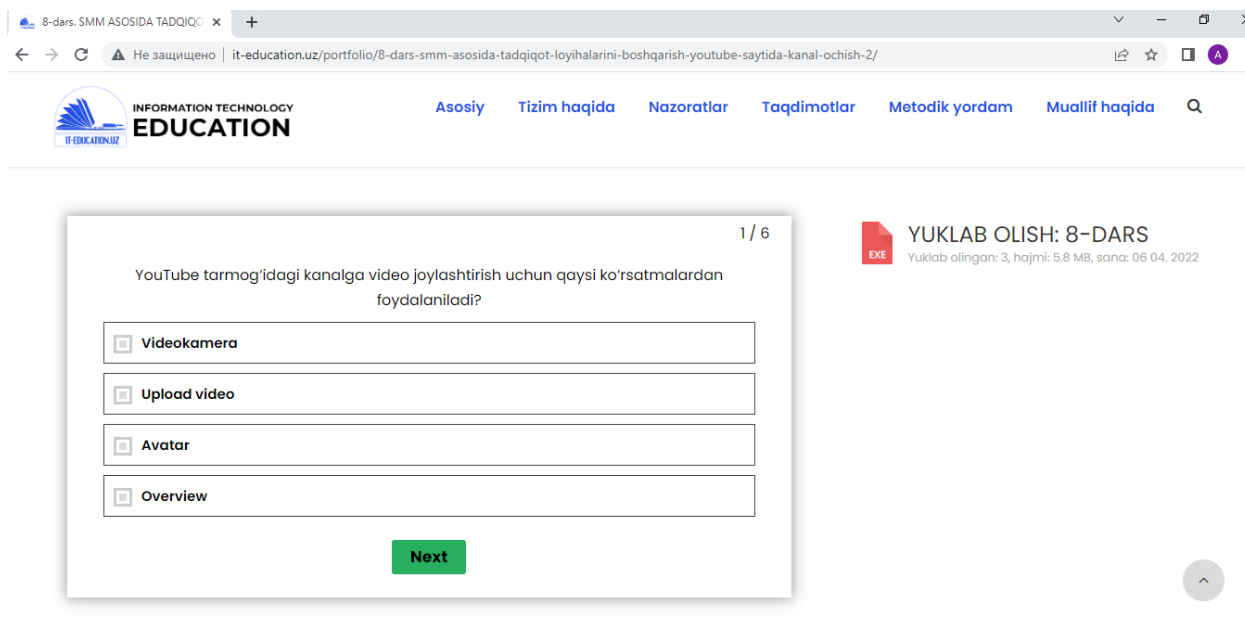
6-босқич. Хулоса. Ўқувчилар томонидан яратилган шахсий каналлари муҳокама қилинади ва умумий хулоса қилинади. Энг яхши канал аниқланади.

7-босқич. Баҳолаш. Мазкур босқичда ўқувчилар билими баҳоланади. Баҳолаш икки босқичда амалга оширилади: 1. Назарий билимлари (тестлар ёрдамида). Ўқувчиларнинг билимини баҳолашда стандарт тестлар ва кроссвордлардан фойдаланилади. Бу тестлар тадқиқот доирасида яратилган ахборот-таълим муҳитида мужассамлашган:

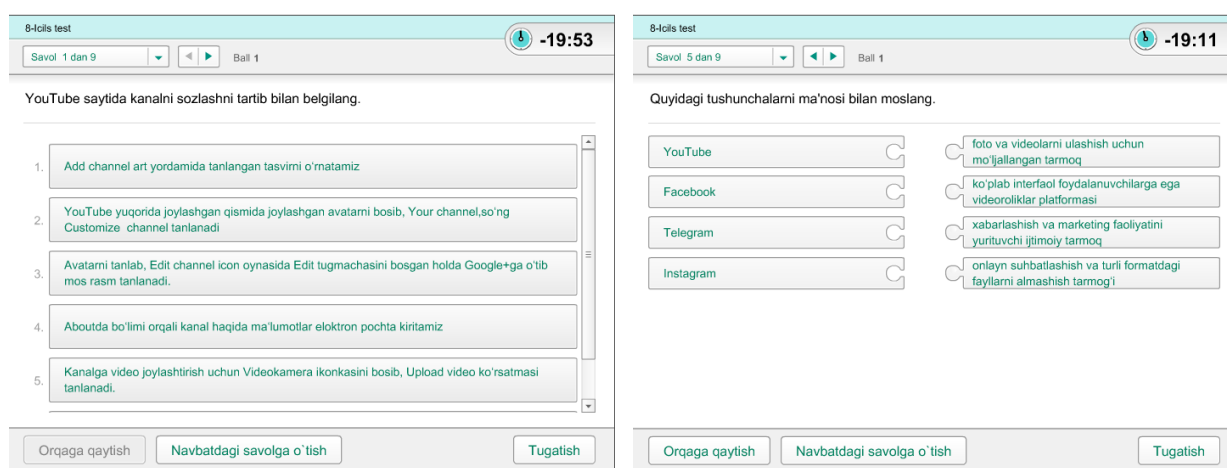


3-расм. Стандарт тестлардан фойдаланиш жараёни.

Стандарт тестлар ёрдамида «SMM асосида тадқиқот лойиҳаларини бошқариш. Youtube сайтида канал очиш» мавзуси бўйича ўқувчиларнинг назарий билимлари баҳоланса, кроссвордлар ёрдамида эса уларнинг хотираси кўчайтирилади ва зеҳнини оширишда хизмат қилади:



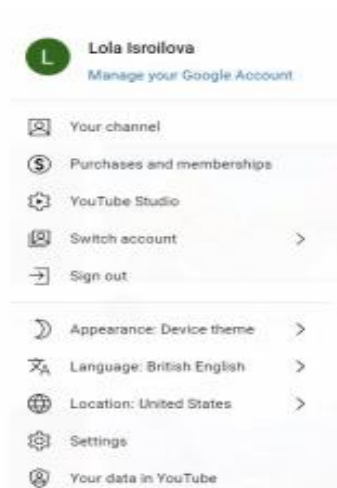
6-расм. ICILS тестлардан фойдаланиш жараёни.



7-расм. ICILS тестлардан фойдаланиш жараёни.

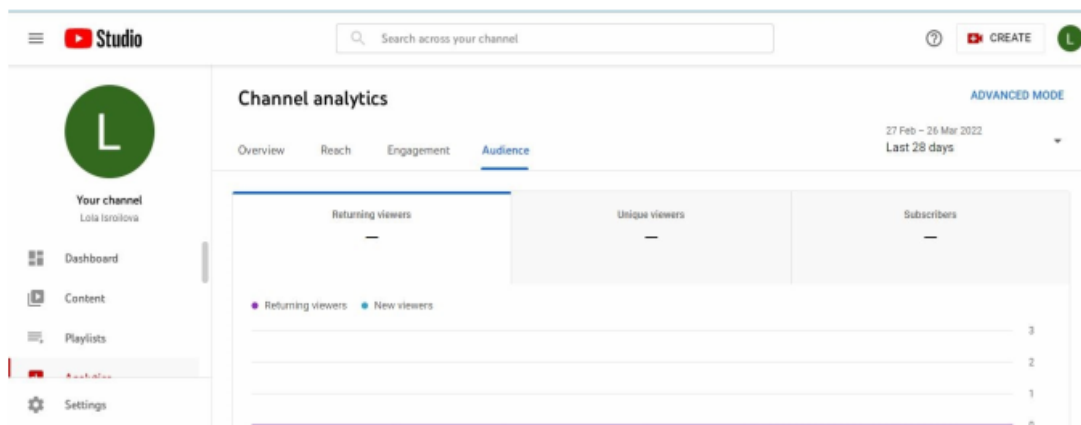
Иккинчи босқичда эса амалий билимлари баҳоланади. Ўқувчилар ушбу саволга махсус дастурларда яратилган амалий топшириқларни бажариб кўрсатадилар. Бунда қуйидаги топшириқлар берилади:

1. YouTube сайтига канал очиш учун қайси бўлим танланади?



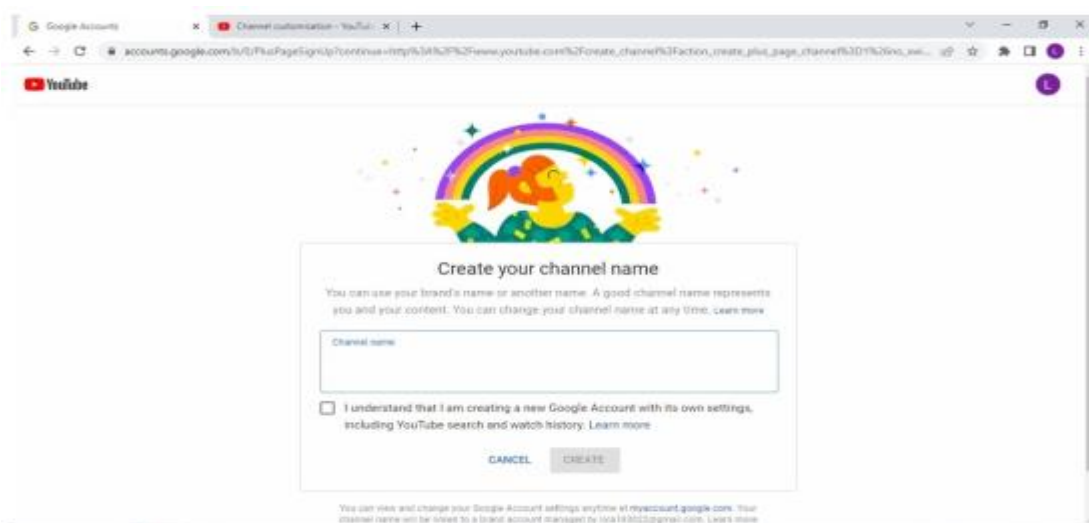
8-расм. ICILS тестлардан фойдаланиш жараёни.

2. YouTube сайтидаги каналга видео жойлаштириш учун қайси банддан фойдаланилади?



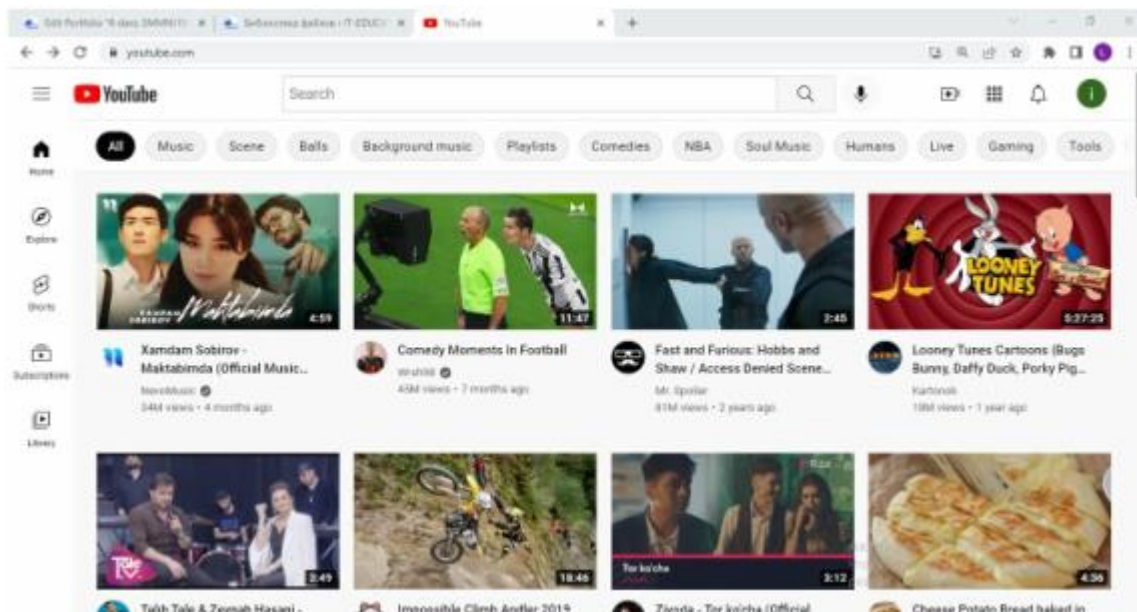
9-расм. ICILS тестлардан фойдаланиш жараёни.

3. YouTube сайтидаги каналга ном бериш учун қайси бандда киритилади?



10-расм. ICILS тестлардан фойдаланиш жараёни.

4. YouTube TV га ўтиш учун қайси тугма босилади?



11-расм. ICILS тестлардан фойдаланиш жараёни.

Ушбу саволга ўқувчи керакли бандини сичқонча тугмасини босиб кўрсатиб жавоб беради.

YOUTUBE САЙТИДА КАНАЛ ОЧИШ

1. www.youtube.com сайтига akkaунт орқали кириш.
2. You Tube Studio бўлимини танланг.
3. Create Channel тугмачасини босинг.
4. You Tube сайтининг ўнг юқори қисмида жойлашган аватарни босиб Your Channel сўнг, Costumize Channel танланг.
5. Channel name қаторига канал номини ёзинг: Internet marketing
6. Белгилли тугмача ва Create тугмасини босинг.

Мазкур берилган топшириқларни ўқувчилар махсус яратилган ўргатувчи дастурлар ёрдамида амалий бажариб кўрсатадилар:

Topshiriq

YouTube saytida kanal ochish

- 1. www.youtube.com saytiga akkaunt orqali kiring.**
- 2. You Tube Studio bo`limini tanlang.**
- 3. Create Channel tugmachasini bosing**
- 4. You Tube saytining o`ng yuqori qismida joylashgan avatarni bosib Your Channel so`ng, Costumize Channel tanlang.**
- 5. Channel name qatoriga kanal nomini yozing: Internet marketing**
- 6. Belgili tugmacha va Create tugmasini bosing.**

12-расм. ICILS тестлардан фойдаланиш жараёни.

Ўқувчилар бу амалий топшириқларни бажариш асосида YouTube сайтида канал очишга оид кўникмага эга бўладилар.

2. «SMM асосида тадқиқот лойиҳаларини бошқариш. Youtube сайтида канал очиш» мавзусига оид ўқувчининг билими стандарт, ICILS тестлардан ва кроссвордлар орқали баҳолангандан сўнг, ўқувчилар билими, амалий ишлари таҳлил қилиниб, баҳоланади. Баҳолашда 2.2-жадвалда келтирилган вазифани тушуниш, қуйилган муаммони ва топшириқни бажариш, ишнинг натижаси, ижодкорлик мезонларига таянилади.